

# OSRAM LTRBR37G

## 数据表

Published by **ams-OSRAM AG**

Tobelbader Strasse 30, 8141 Premstaetten, Austria

Phone +43 3136 500-0

[ams-osram.com](http://ams-osram.com)

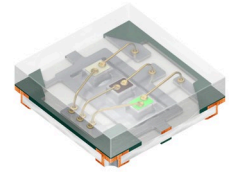
© All rights reserved



## Multi Chip LED

# LTRB R37G

该产品专为紧凑型消费类应用而设计。4 引脚共阳极技术可通过独立驱动每个芯片来实现红色、绿色和蓝色的颜色混合。该封装尺寸极其小巧紧凑，高度低，适用于显示器和集成度较高的消费类应用。该产品具有白光的颜色分bin。



### 应用

- 情景照明
- 电子设备
- 智能手机、平板电脑 (背光)
- 白色家电

### 特点

- 封装: SMT封装, 环氧树脂
- 芯片技术: InGaAIP / InGaN on Sapphire
- 典型辐射值: 120° (朗伯发射极)
- 颜色:  $\lambda_{\text{dom}} = 530 \text{ nm}$  (● true green);  $\lambda_{\text{dom}} = 623 \text{ nm}$  (● red);  $\lambda_{\text{dom}} = 472 \text{ nm}$  (● blue)
- ESD: 500 V acc. to ANSI/ESDA/JEDEC JS-001 (HBM, Class 1B)
- Color:  $x = 0.249, y = 0.208$ . acc. to CIE 1931 (white)
- Luminous Intensity: 159...280 mcd (white), typ. 130 mcd (true green), typ. 45 mcd (red), typ. 25 mcd (blue)

---

## 订购信息

型号

LTRBR37G-4R4S-0125

订单码

Q65112A6714

---

## 最大额定

参数	图形符号		值	值	值
			● true green	● red	● blue
工作温度	$T_{op}$	最小值	-40 °C	-40 °C	-40 °C
		最大值	85 °C	85 °C	85 °C
储存温度	$T_{stg}$	最小值	-40 °C	-40 °C	-40 °C
		最大值	85 °C	85 °C	85 °C
结温	$T_j$	最大值	100 °C	100 °C	100 °C
正向电流 $T_s = 25\text{ °C}$ ; 1 chip on	$I_F$	最大值	25 mA	25 mA	10 mA
正向电流 $T_s = 25\text{ °C}$ ; all chips on	$I_F$	最大值	15 mA	15 mA	10 mA
正向脉冲电流 $t_p = 1\text{ms}$ ; $D = 0.1$ ; $T_s = 25\text{ °C}$	$I_{F\ pulse}$	最大值	100 mA	60 mA	20 mA
ESD耐受电压 acc. to ANSI/ESDA/JEDEC JS-001 (HBM, Class 1B)	$V_{ESD}$		500 V	500 V	500 V

## 特性

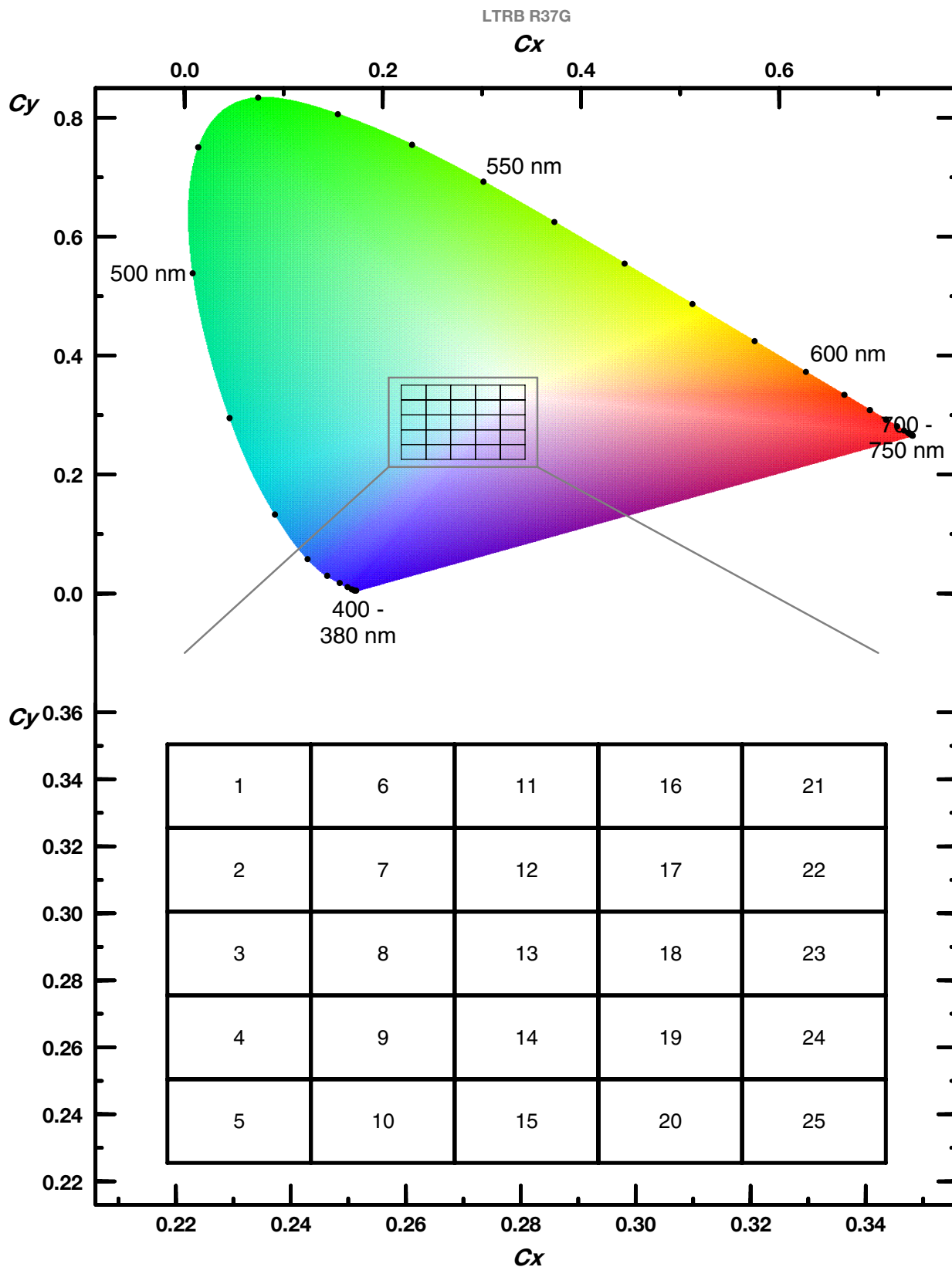
$I_F = 2 \text{ mA}$ ;  $T_S = 25 \text{ °C}$

参数	图形符号	值	值	值	值
			● true green	● red	● blue
峰值波长	$\lambda_{\text{peak}}$	典型值	518 nm	630 nm	466 nm
主波长 <sup>1)</sup>	$\lambda_{\text{dom}}$	典型值	530 nm	623 nm	472 nm
光谱带宽, 50% $I_{\text{rel,max}}$	$\Delta\lambda$	典型值	33 nm	16 nm	25 nm
50% $I_V$ 处视角	$2\phi$	典型值	120 °	120 °	120 °
正向电压 <sup>2)</sup> $I_F = 2 \text{ mA}$	$V_F$	最小值	2.4 V	1.3 V	2.4 V
		典型值	2.7 V	1.9 V	2.8 V
		最大值	3.2 V	2.0 V	3.2 V
实际热阻 PN结/焊点 <sup>3)</sup> one-chip-operation	$R_{\text{thJS real}}$	典型值	630 K / W	500 K / W	530 K / W
		最大值	900 K / W	870 K / W	780 K / W
实际热阻 PN结/焊点 <sup>3)</sup> multi-chip-operation	$R_{\text{thJS real}}$	典型值	740 K / W	840 K / W	710 K / W
		最大值	1100 K / W	1300 K / W	880 K / W

## 亮度组

组	发光强度 <sup>4)</sup> $I_F = 2 \text{ mA}$ 最小值 $I_v$	发光强度 <sup>4)</sup> $I_F = 2 \text{ mA}$ 最大值 $I_v$
4R	159 mcd	180 mcd
1S	180 mcd	201 mcd
2S	201 mcd	224 mcd
3S	224 mcd	250 mcd
4S	250 mcd	280 mcd

色品坐标组



色度坐标组

组	Cx	Cy	组	Cx	Cy	组	Cx	Cy
1	0.2185	0.3505	17	0.2935	0.3255	24	0.3185	0.2755
	0.2185	0.3255		0.2935	0.3005		0.3185	0.2505
	0.2435	0.3255		0.3185	0.3005		0.3435	0.2505
	0.2435	0.3505		0.3185	0.3255		0.3435	0.2755
10	0.2435	0.2505	18	0.2935	0.3005	25	0.3185	0.2505
	0.2435	0.2255		0.2935	0.2755		0.3185	0.2255
	0.0685	0.2255		0.3185	0.2755		0.3435	0.2255
	0.2685	0.2505		0.3185	0.3005		0.3435	0.2505
11	0.2685	0.3505	19	0.2935	0.2755	3	0.2185	0.3505
	0.2685	0.3255		0.2935	0.2505		0.2185	0.2755
	0.2935	0.3255		0.3185	0.2505		0.2435	0.2755
	0.2935	0.3505		0.3185	0.2755		0.2435	0.3505
12	0.2685	0.3255	2	0.2185	0.3255	4	0.2185	0.2755
	0.2685	0.3005		0.2185	0.3505		0.2185	0.2505
	0.2935	0.3005		0.2435	0.3505		0.2435	0.2505
	0.2935	0.3255		0.2435	0.3255		0.2435	0.2755
13	0.2685	0.3005	20	0.2935	0.2505	5	0.2185	0.2505
	0.2685	0.2755		0.2935	0.2255		0.2185	0.2255
	0.2935	0.2755		0.3185	0.2255		0.2435	0.2255
	0.2935	0.3005		0.3185	0.2505		0.2435	0.2505
14	0.2685	0.2755	21	0.3185	0.3505	6	0.2435	0.3505
	0.2685	0.2505		0.3185	0.3255		0.2435	0.3255
	0.2935	0.2505		0.3435	0.3255		0.0685	0.3255
	0.2935	0.2755		0.3435	0.3505		0.2685	0.3505
15	0.2685	0.2505	22	0.3185	0.3255	7	0.2435	0.3255
	0.2685	0.2255		0.3185	0.3005		0.2435	0.3005
	0.2935	0.2255		0.3435	0.3005		0.0685	0.3005
	0.2935	0.2505		0.3435	0.3255		0.2685	0.3255
16	0.2935	0.3505	23	0.3185	0.3005	8	0.2435	0.3005
	0.2935	0.3255		0.3185	0.2755		0.2435	0.2755
	0.3185	0.3255		0.3435	0.2755		0.0685	0.2755
	0.3185	0.3505		0.3435	0.3005		0.2685	0.3005

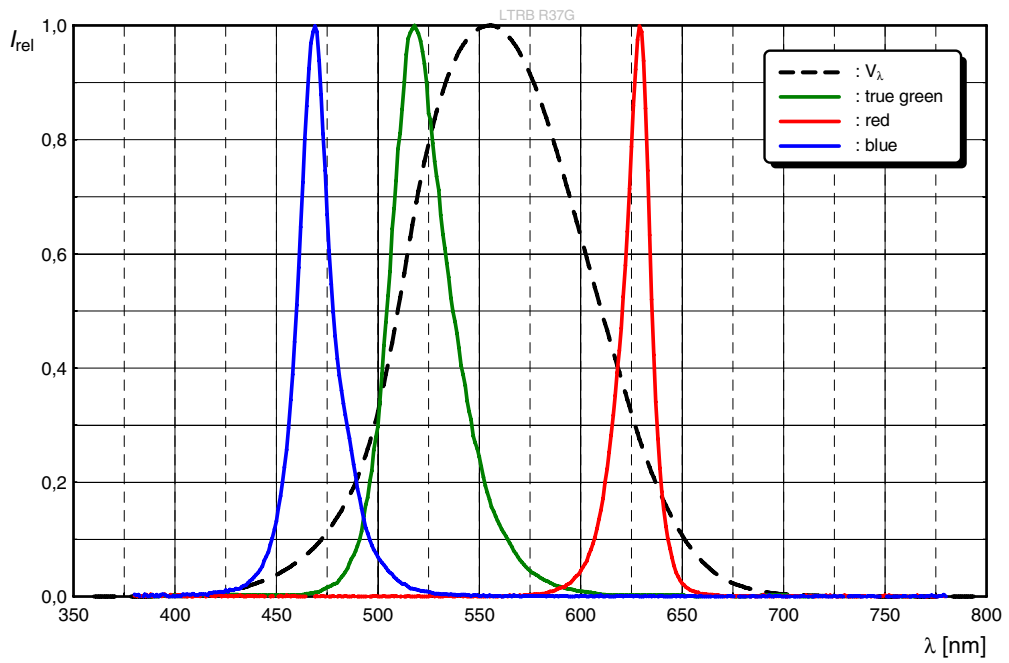
---

组	Cx	Cy
9	0.2435	0.2755
	0.2435	0.2505
	0.0685	0.2505
	0.2685	0.2755

---

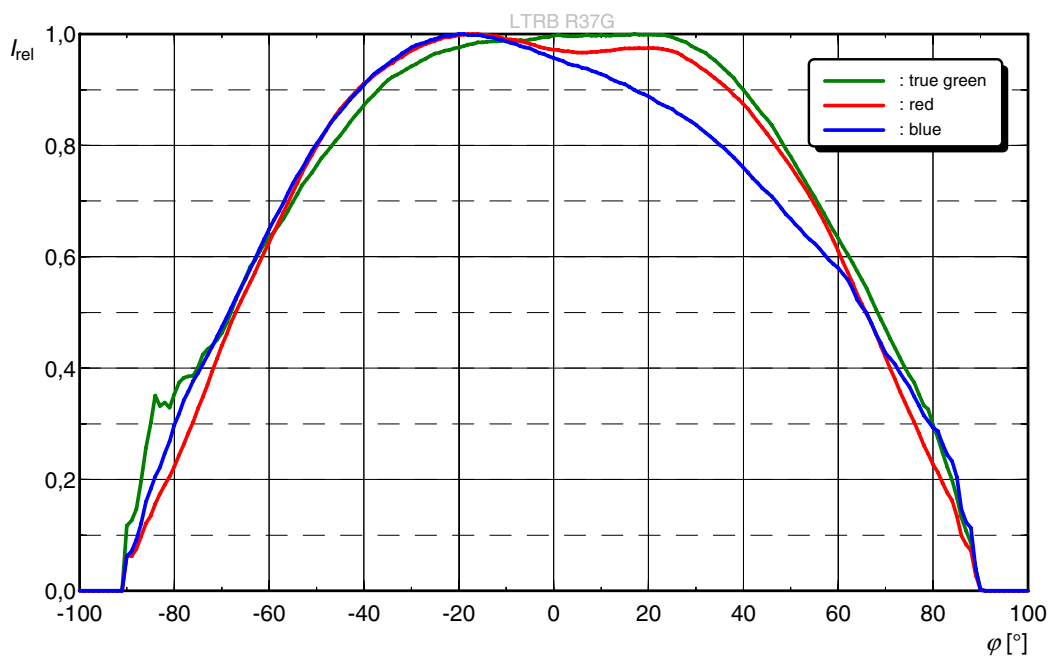
相对光谱发射 <sup>5)</sup>

$I_{rel} = f(\lambda); I_F = 2 \text{ mA}; T_S = 25 \text{ }^\circ\text{C}$



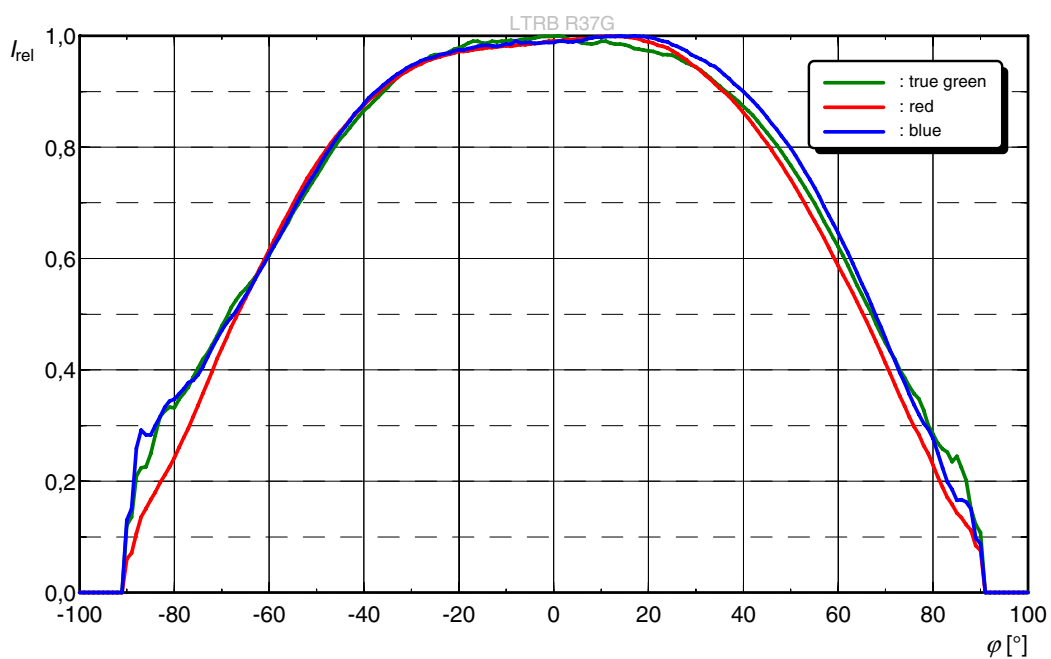
### 辐射特性 ( 水平 ) 5)

$I_{rel} = f(\phi)$ ;  $T_S = 25\text{ }^\circ\text{C}$ ,  $I_F = 2\text{mA}$



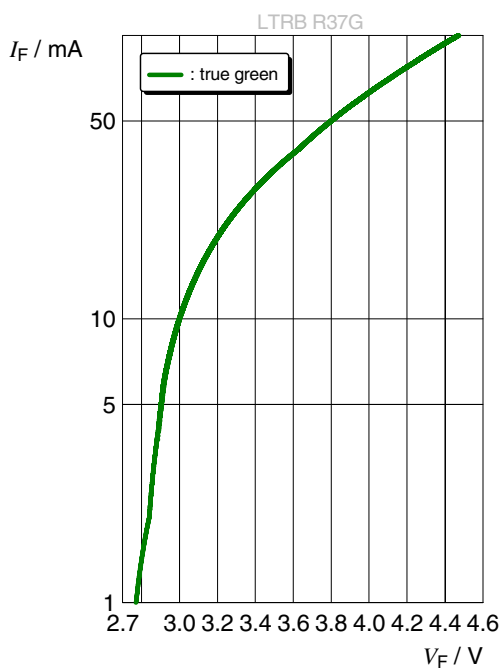
### 辐射特性 ( 垂直 ) 5)

$I_{rel} = f(\phi)$ ;  $T_S = 25\text{ }^\circ\text{C}$ ,  $I_F = 2\text{mA}$



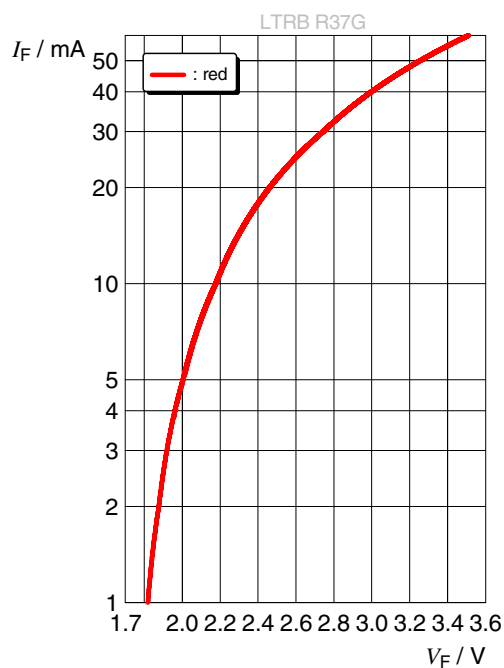
正向电流 <sup>5)</sup>

$I_F = f(V_F); T_S = 25\text{ }^\circ\text{C}$



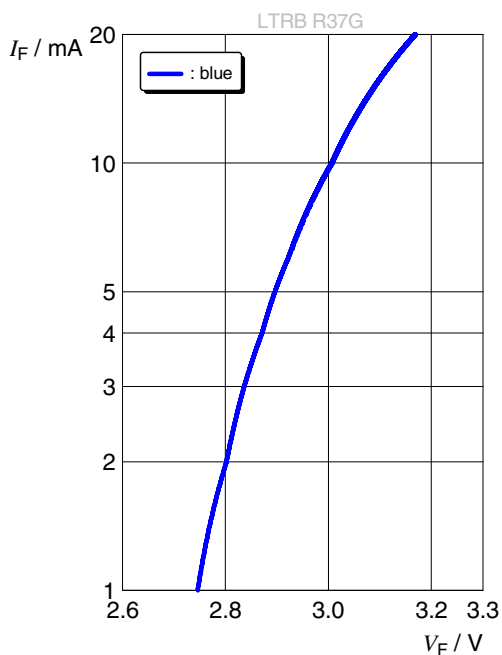
正向电流 <sup>5)</sup>

$I_F = f(V_F); T_S = 25\text{ }^\circ\text{C}$



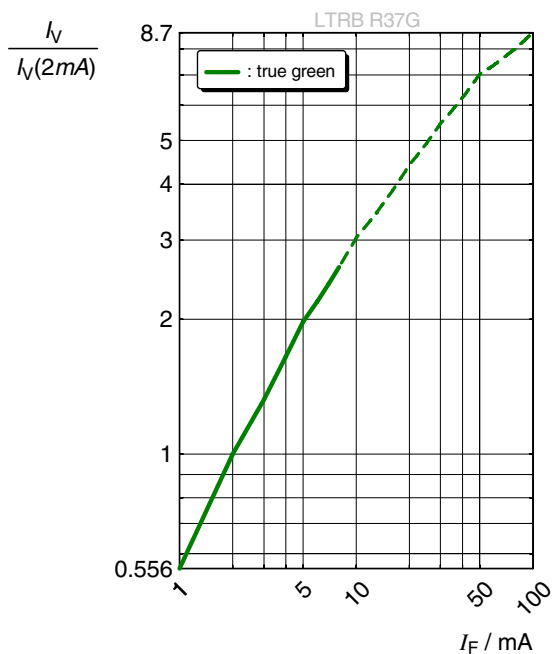
正向电流 <sup>5)</sup>

$I_F = f(V_F); T_S = 25\text{ }^\circ\text{C}$



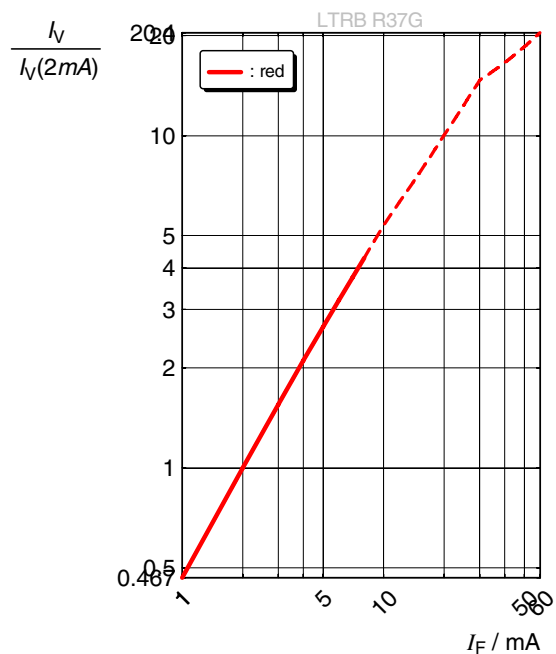
相对发光强度 5), 6)

$I_V/I_V(2\text{ mA}) = f(I_F); T_s = 25\text{ }^\circ\text{C}$



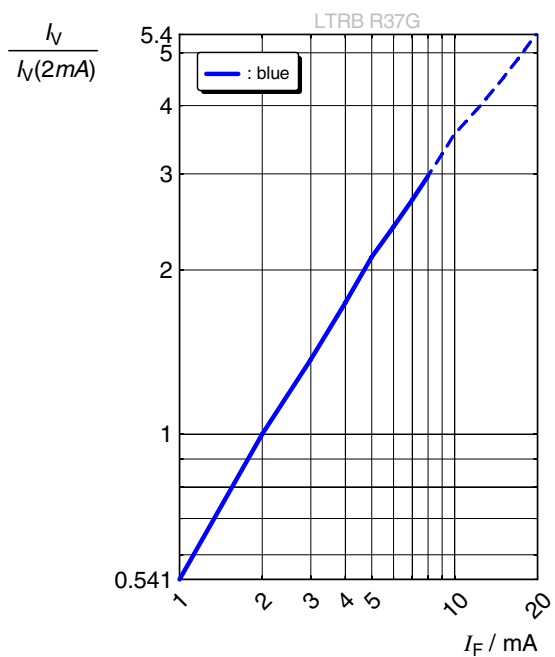
相对发光强度 5), 6)

$I_V/I_V(2\text{ mA}) = f(I_F); T_s = 25\text{ }^\circ\text{C}$



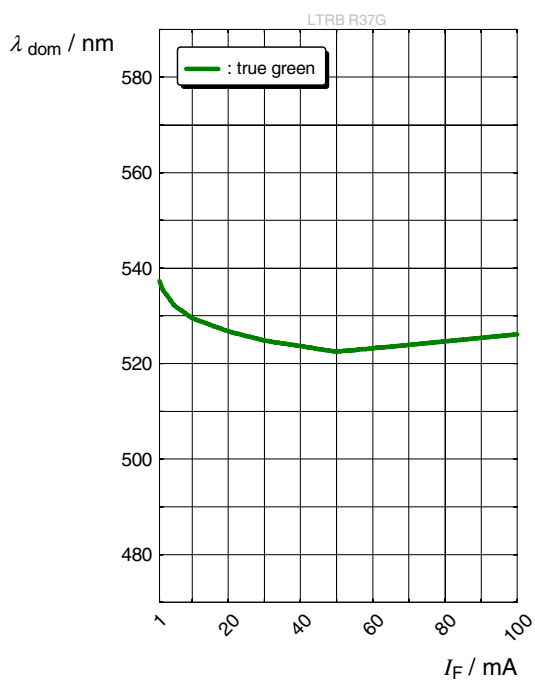
相对发光强度 5), 6)

$I_V/I_V(2\text{ mA}) = f(I_F); T_s = 25\text{ }^\circ\text{C}$



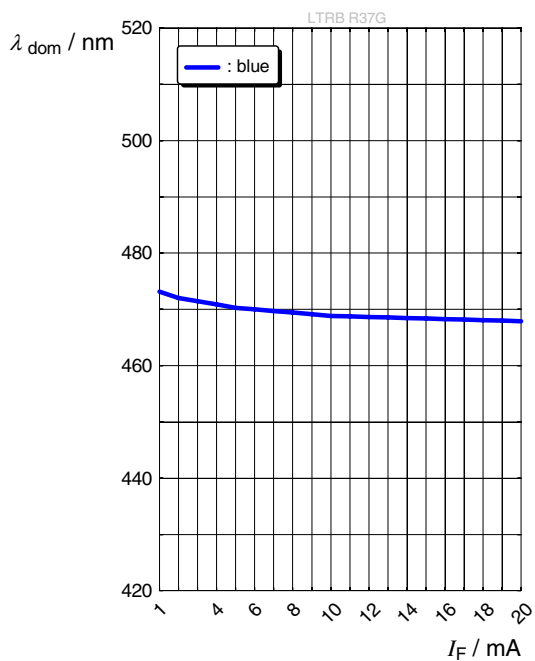
主波长 5)

$$\lambda_{\text{dom}} = f(I_F); T_S = 25\text{ }^\circ\text{C}$$



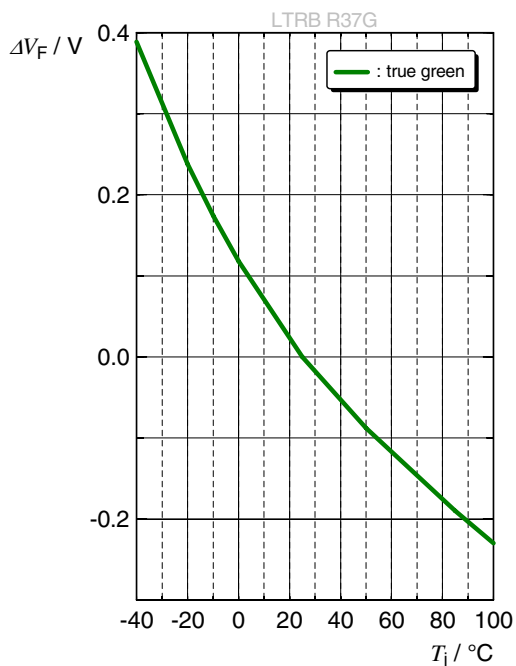
主波长 5)

$$\lambda_{\text{dom}} = f(I_F); T_S = 25\text{ }^\circ\text{C}$$



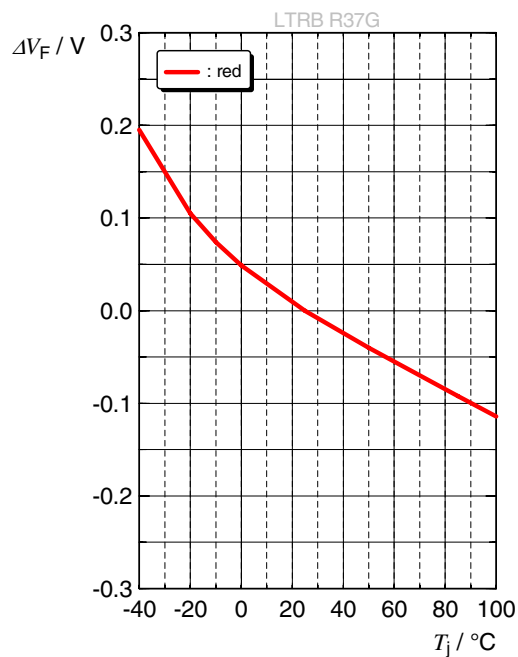
正向电压 <sup>5)</sup>

$$\Delta V_F = V_F - V_F(25\text{ }^\circ\text{C}) = f(T_j); I_F = 2\text{ mA}$$



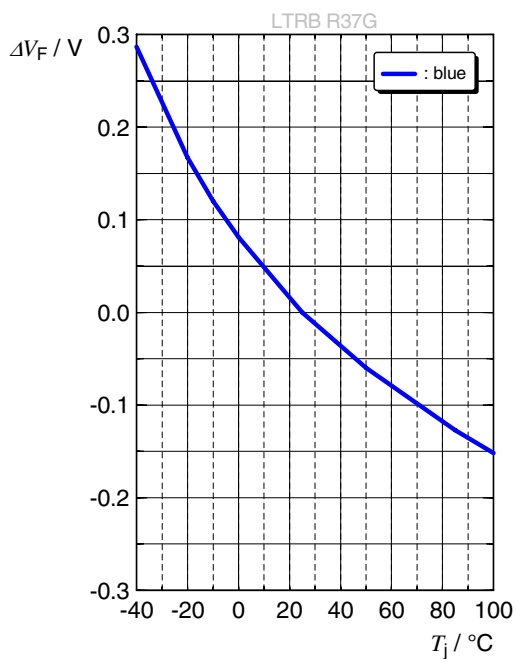
正向电压 <sup>5)</sup>

$$\Delta V_F = V_F - V_F(25\text{ }^\circ\text{C}) = f(T_j); I_F = 2\text{ mA}$$



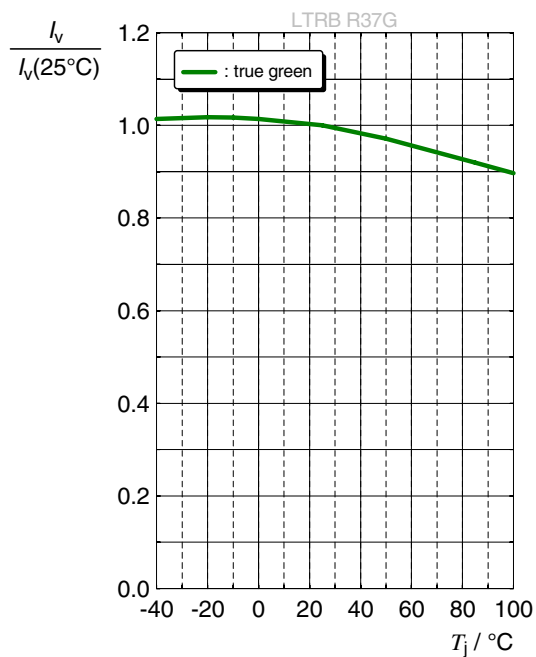
正向电压 <sup>5)</sup>

$$\Delta V_F = V_F - V_F(25\text{ }^\circ\text{C}) = f(T_j); I_F = 2\text{ mA}$$



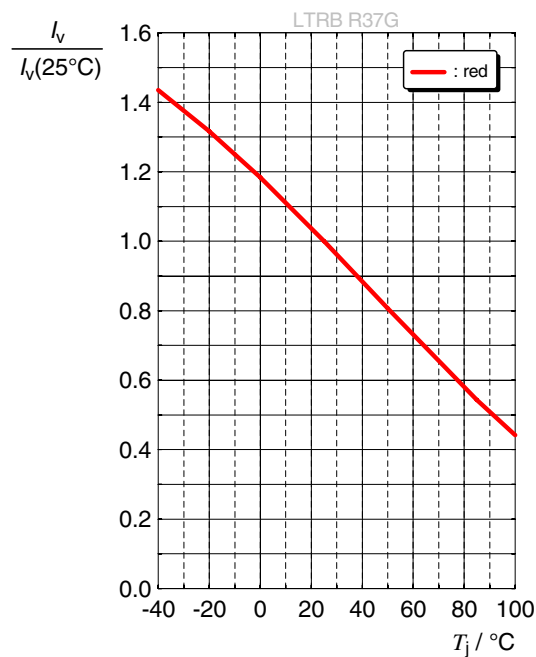
相对发光强度 <sup>5)</sup>

$$I_v/I_v(25\text{ }^\circ\text{C}) = f(T_j); I_F = 2\text{ mA}$$



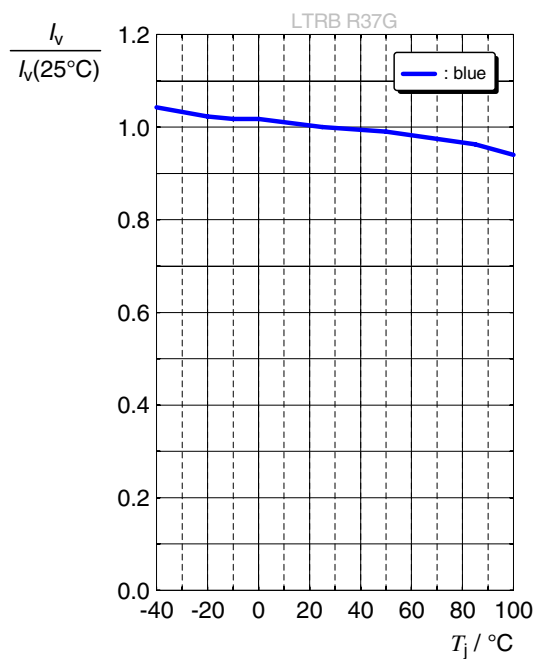
相对发光强度 <sup>5)</sup>

$$I_v/I_v(25\text{ }^\circ\text{C}) = f(T_j); I_F = 2\text{ mA}$$



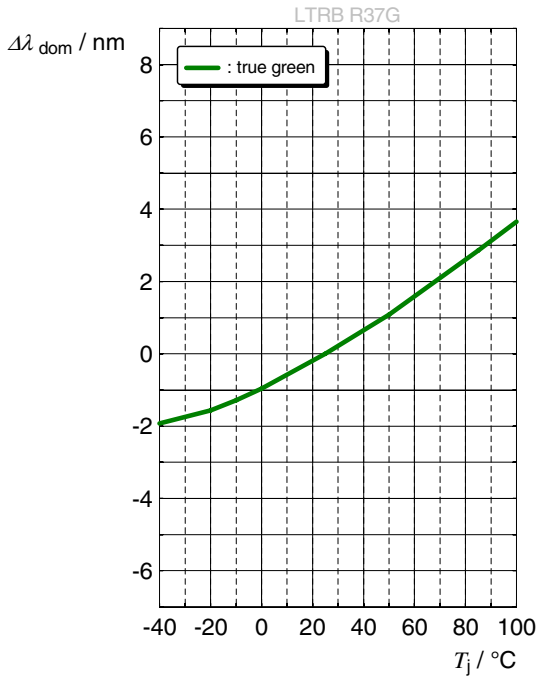
相对发光强度 <sup>5)</sup>

$$I_v/I_v(25\text{ }^\circ\text{C}) = f(T_j); I_F = 2\text{ mA}$$



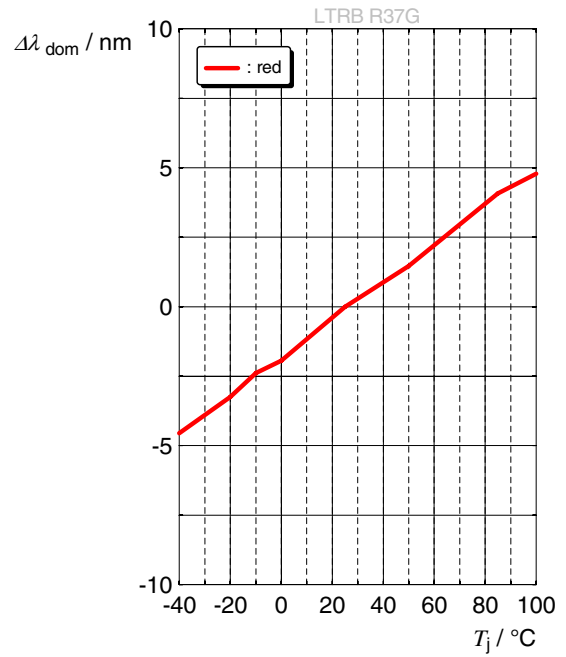
主波长 5)

$$\Delta\lambda_{\text{dom}} = \lambda_{\text{dom}} - \lambda_{\text{dom}}(25\text{ }^\circ\text{C}) = f(T_j); I_F = 2\text{ mA}$$



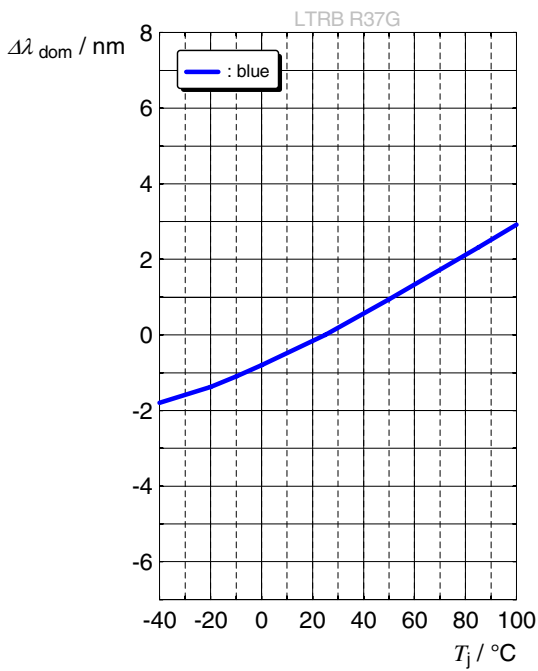
主波长 5)

$$\Delta\lambda_{\text{dom}} = \lambda_{\text{dom}} - \lambda_{\text{dom}}(25\text{ }^\circ\text{C}) = f(T_j); I_F = 2\text{ mA}$$



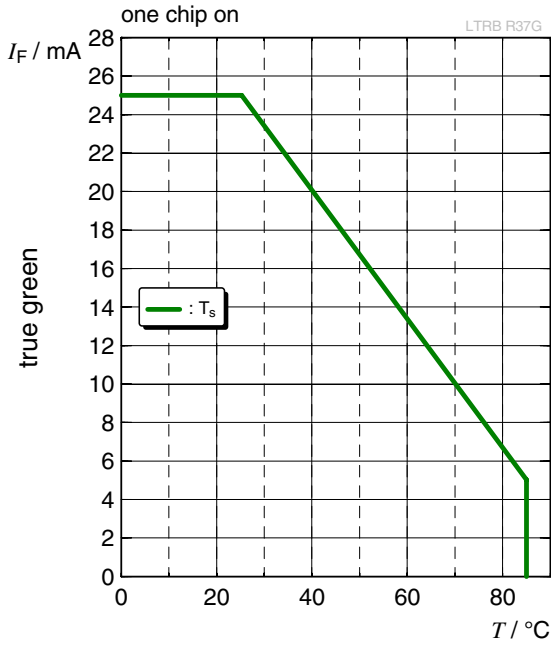
主波长 5)

$$\Delta\lambda_{\text{dom}} = \lambda_{\text{dom}} - \lambda_{\text{dom}}(25\text{ }^\circ\text{C}) = f(T_j); I_F = 2\text{ mA}$$



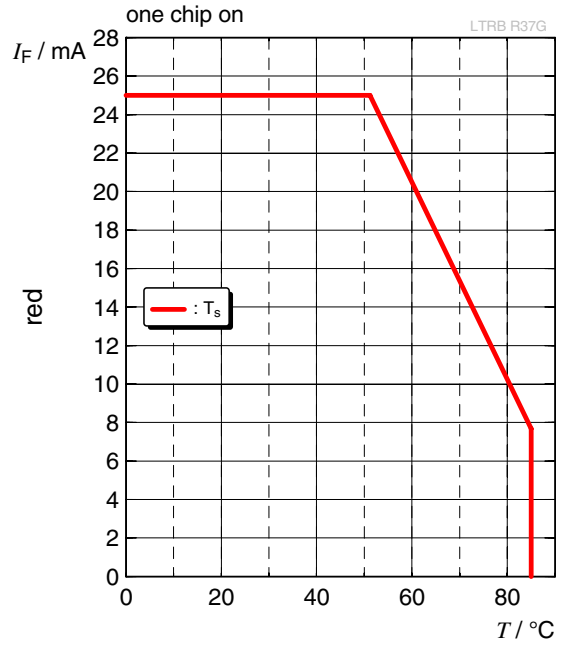
最大容许正向电流

$I_F = f(T)$ ; ● true green



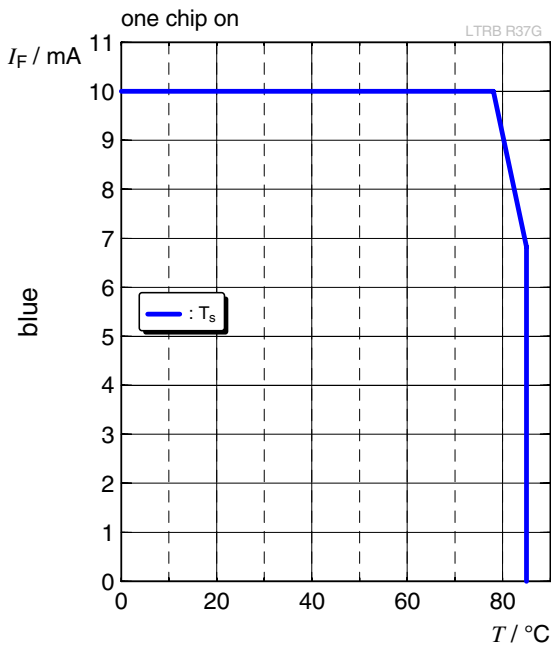
最大容许正向电流

$I_F = f(T)$ ; ● red



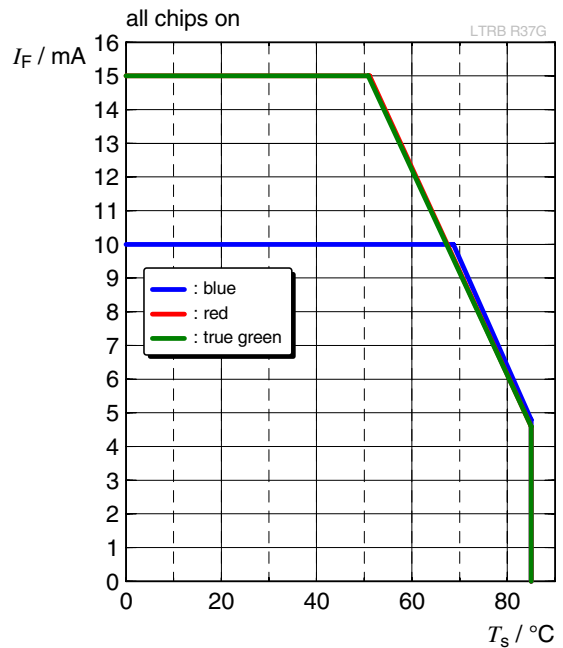
最大容许正向电流

$I_F = f(T)$ ; ● blue



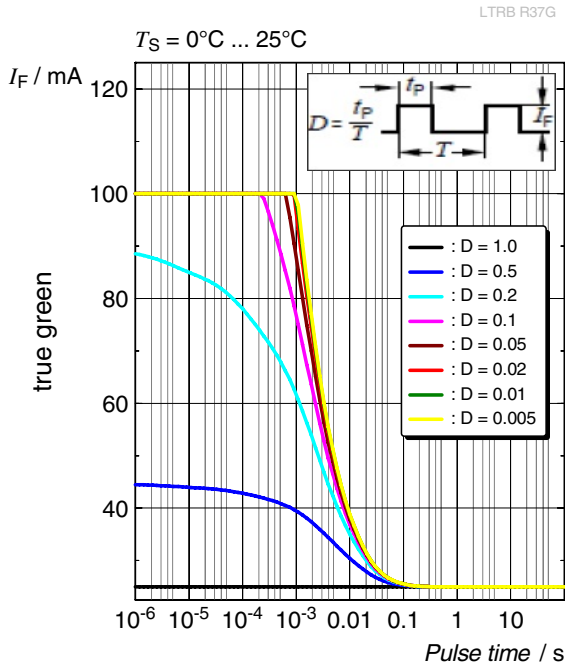
最大容许正向电流

$I_F = f(T)$ ; all chips on



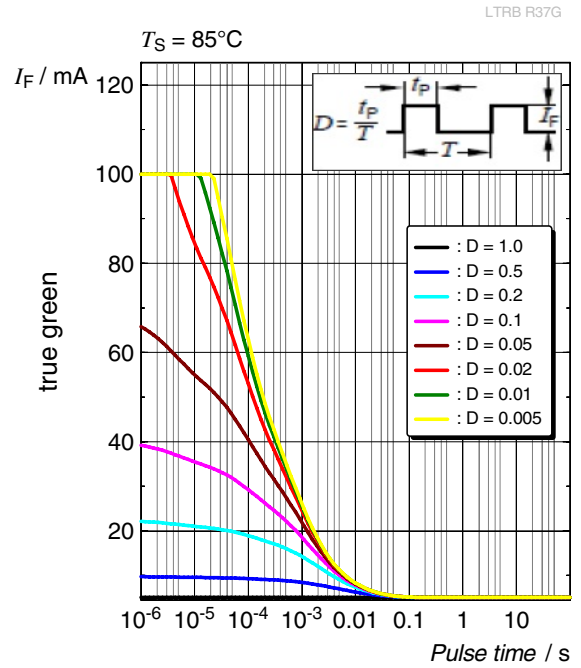
### 容许脉冲处理能力

$I_F = f(t_p)$ ; D: Duty cycle; ● true green



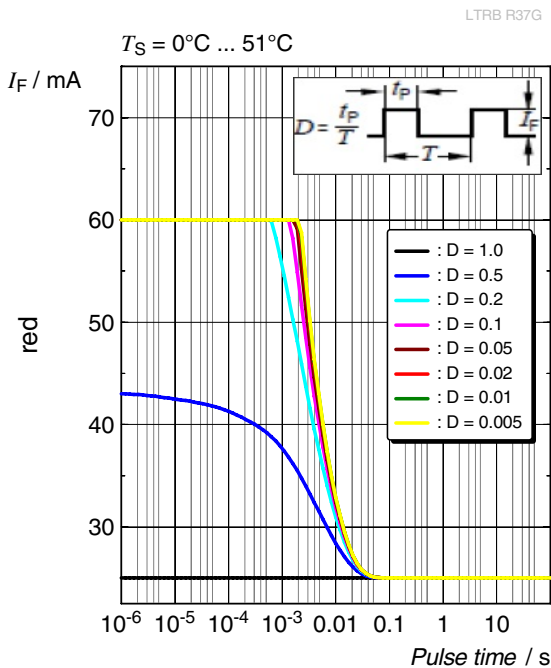
### 容许脉冲处理能力

$I_F = f(t_p)$ ; D: Duty cycle; ● true green



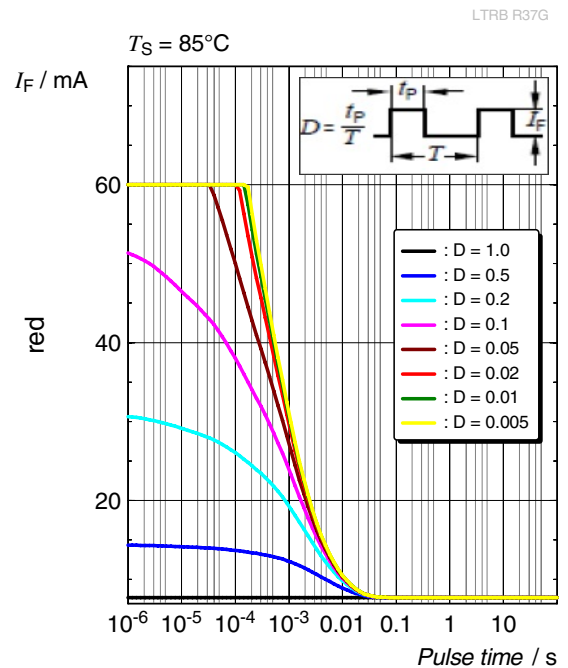
### 容许脉冲处理能力

$I_F = f(t_p)$ ; D: Duty cycle; ● red



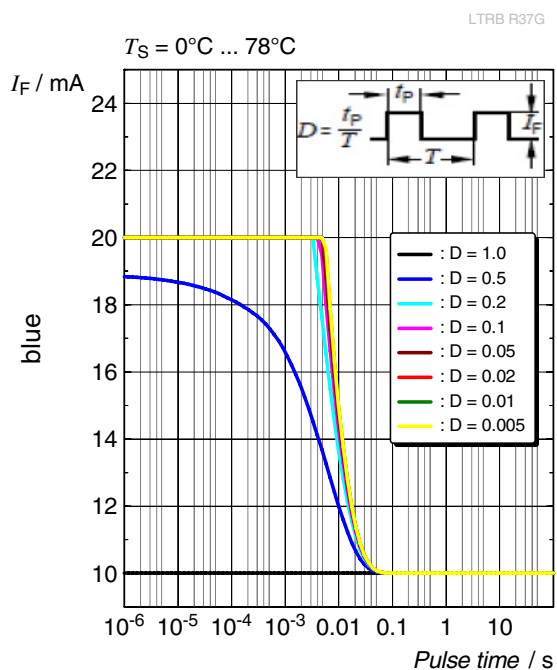
### 容许脉冲处理能力

$I_F = f(t_p)$ ; D: Duty cycle; ● red



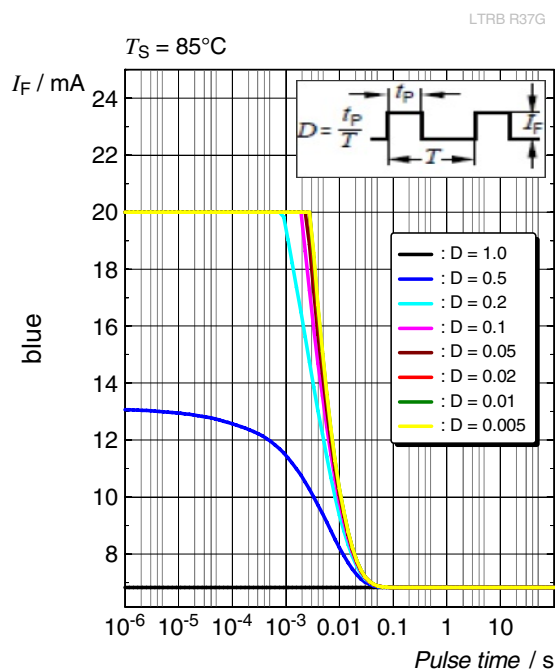
### 容许脉冲处理能力

$I_F = f(t_p)$ ; D: Duty cycle; • blue

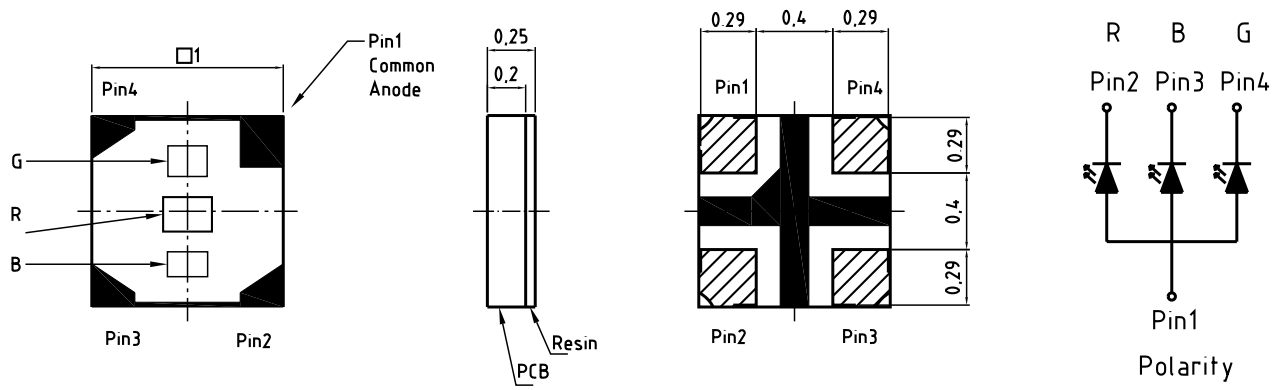



### 容许脉冲处理能力

$I_F = f(t_p)$ ; D: Duty cycle; • blue



尺寸图 7)



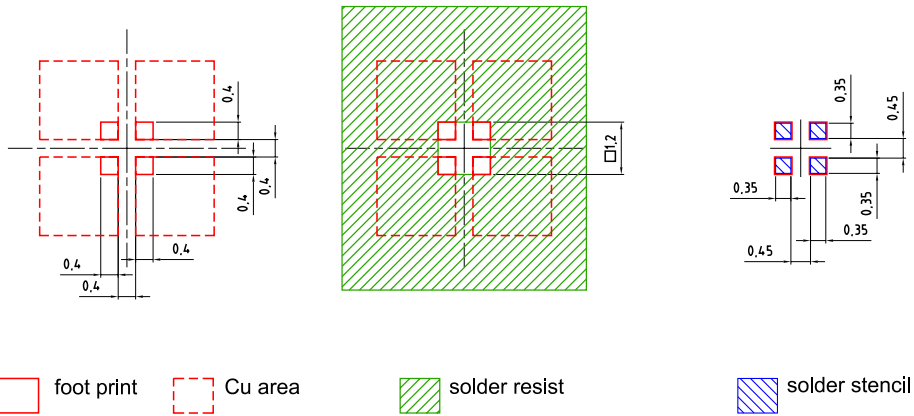
general tolerance  $\pm 0.1$   
lead finish Ag 

C63062-A4366-A1-03

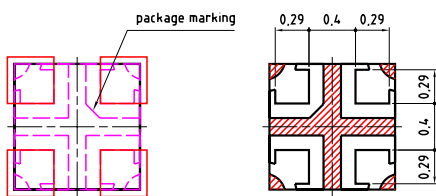
备注:

近似重量: 0.8 mg

推荐焊盘 7)



Component Location on Pad

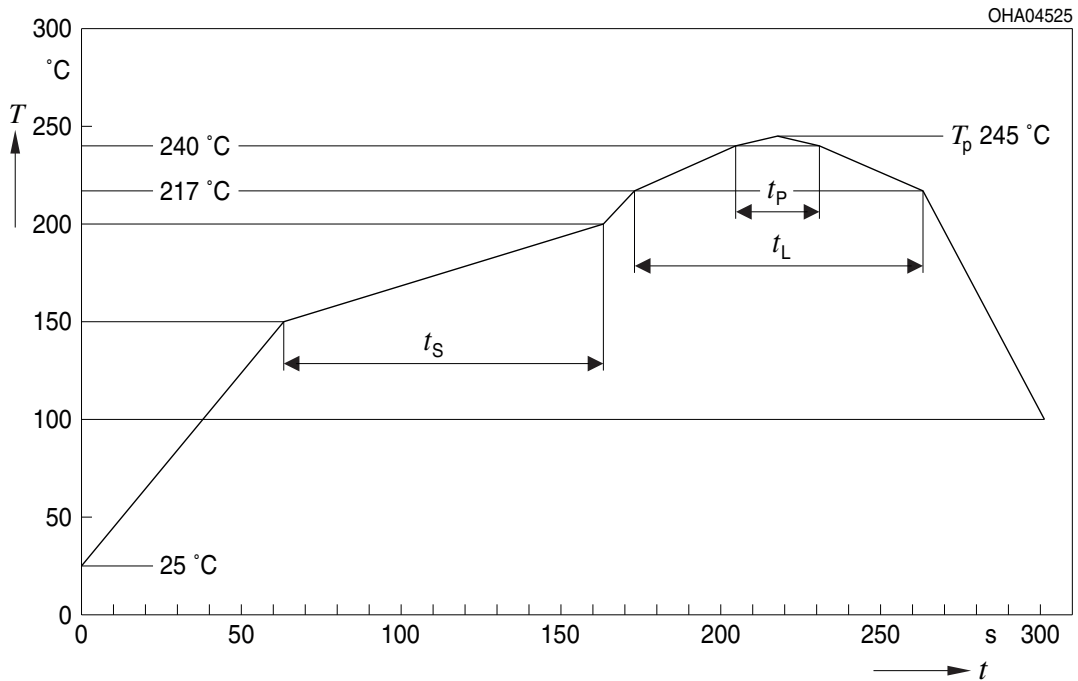


E062.3010.233-02

为了获得最佳的焊点连接效果，我们建议在标准氮气环境下进行焊接。封装不适合超声波清洁。

### 回流焊曲线

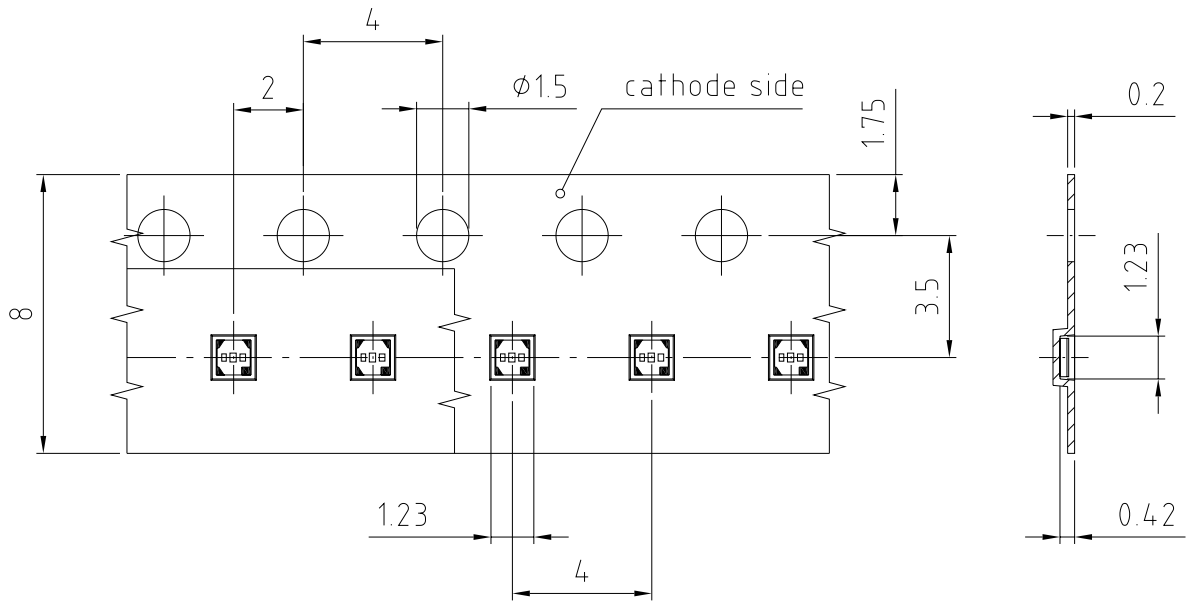
产品符合MSL等级 3 根据JEDEC J-STD-020E



曲线特征	符号	无铅组装			单位
		最小值	推荐值	最大值	
预热升温速率 <sup>1)</sup> 25 °C 至 150 °C			2	3	K/s
时间 $t_s$ $T_{Smin}$ 至 $T_{Smax}$	$t_s$	60	100	120	s
峰值升温速率 <sup>1)</sup> $T_{Smax}$ 至 $T_p$			2	3	K/s
液相线温度	$T_L$		217		°C
超过液相线温度的时间	$t_L$		80	100	s
峰值温度	$T_p$		245	260	°C
温度保持在指定峰值温度 $T_p - 5$ K 的 5 °C 范围内的时间	$t_p$	10	20	30	s
降温速度* $T_p$ 至 100 °C			3	6	K/s
时间 25 °C 至 $T_p$				480	s

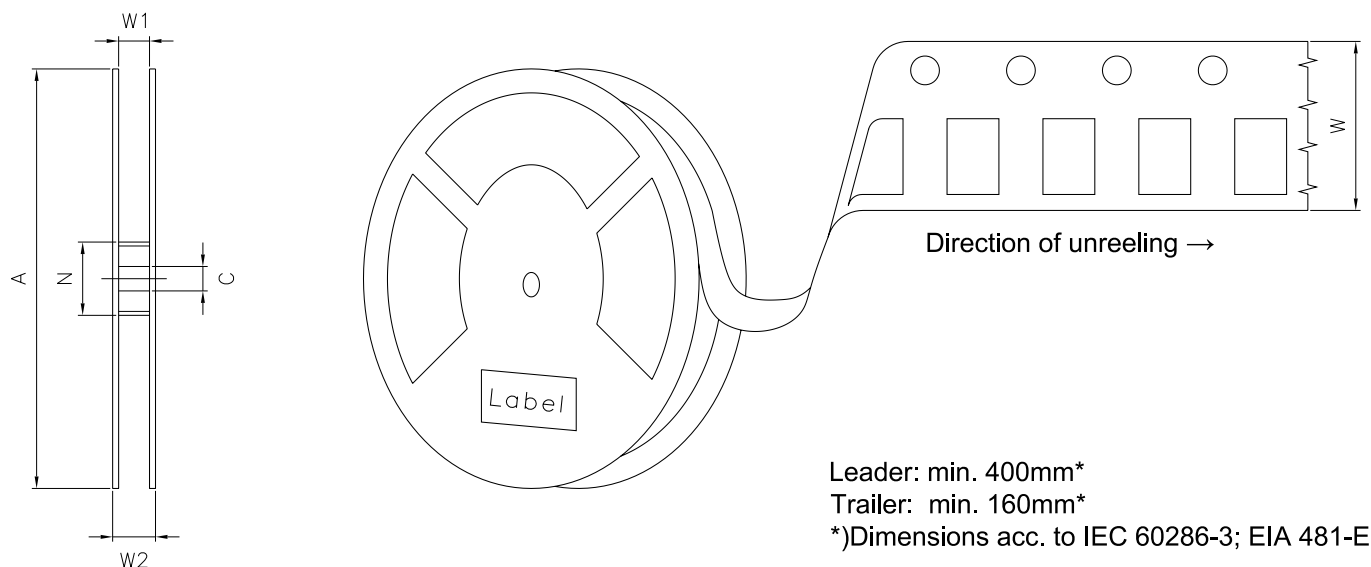
所有温度均指从元件顶部测得的封装中心温度  
\* 斜率计算  $DT/Dt$ :  $Dt$  最大值为 5 s; 涵盖整个 T 范围

编带机 7)



C63062-A4366-B1-01

编带和卷带 <sup>8)</sup>



盘尺寸

A	W	N <sub>min</sub>	W <sub>1</sub>	W <sub>2 max</sub>	每卷带上的数量
180 mm	8 + 0.3 / - 0.1 mm	60 mm	8.4 + 2 mm	14.4 mm	4000

条形码-产品-标签 ( BPL )

**OSRAM Opto Semiconductors** LX XXXX BIN1: XX-XX-X-XXX-X


RoHS Compliant

(6P) BATCH NO: 1234567890 ML Temp ST  
X XXX °C X

(1T) LOT NO: 1234567890 (9D) D/C: 1234

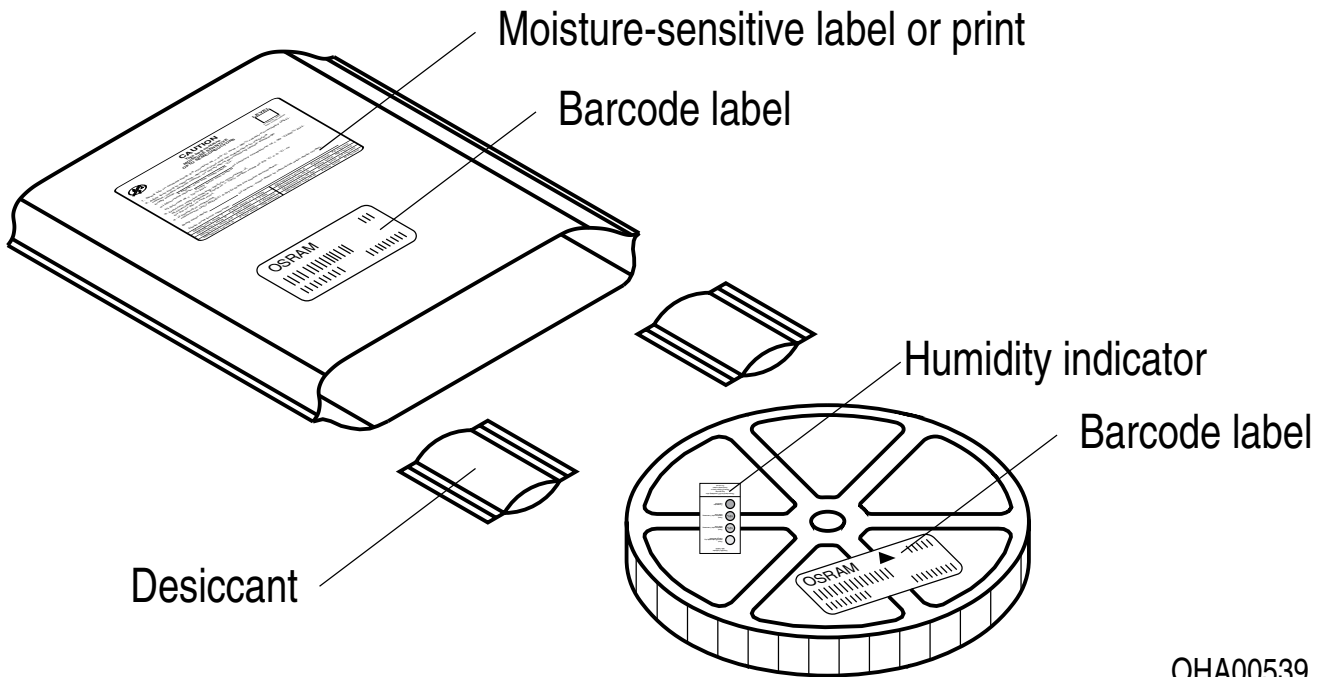
Pack: RXX  
DEMY XXX  
X\_X123\_1234.1234 X

(X) PROD NO: 123456789(Q)QTY: 9999 (G) GROUP: XX-XX-X-X



OHA04563

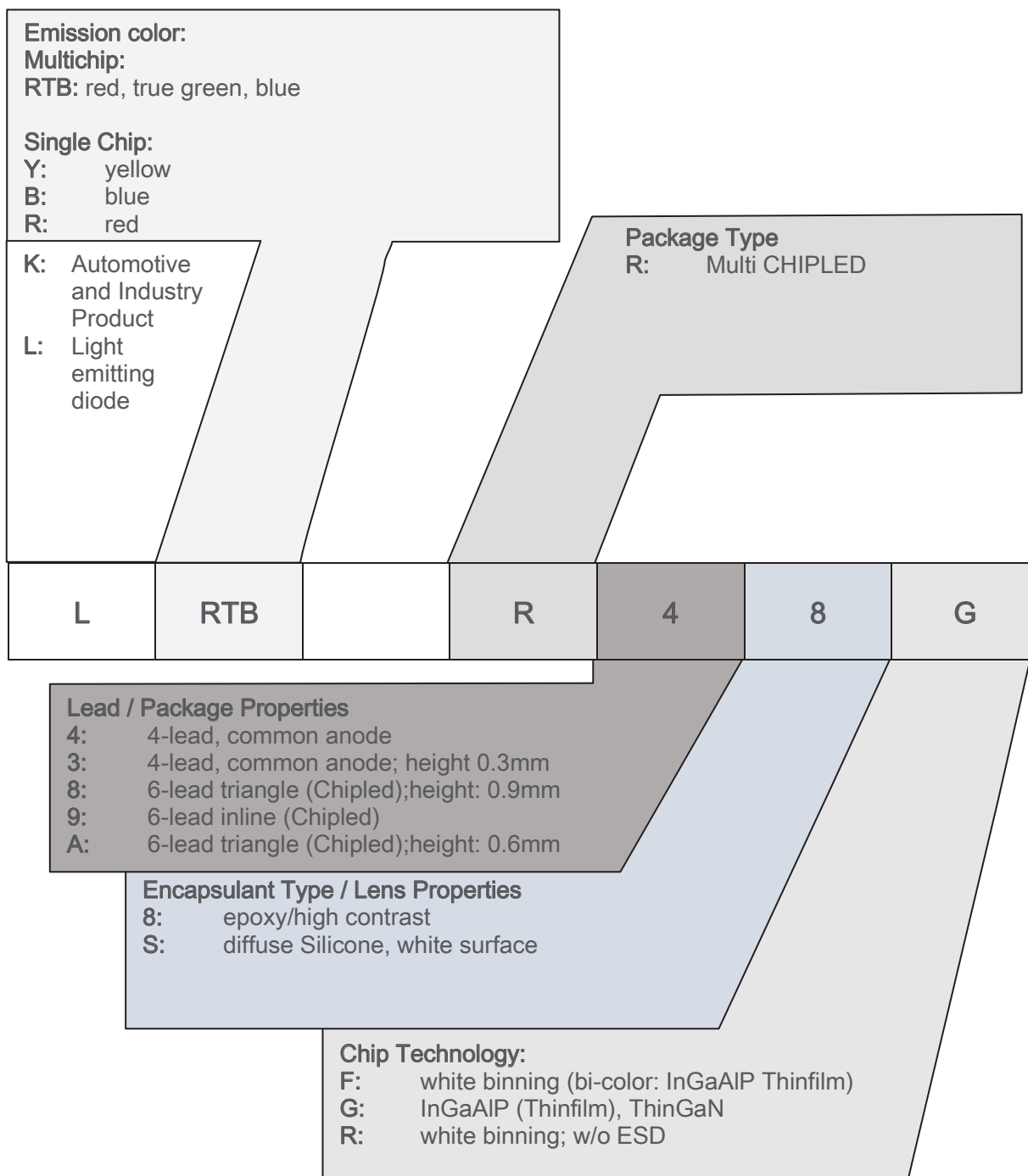
干燥包装工艺和材料 <sup>7)</sup>



OHA00539

根据JEDEC-STD-33,湿敏产品包装在一个干燥的袋子中, 包含干燥剂和湿度卡.

## Type Designation System



## 备注

人眼安全的评估按照IEC 62471:2008标准(photo biological safety of lamps and lamp systems)进行。在本CIE标准的风险分组系统中，本数据表中指定的LED属于该类 **豁免等级 (暴露时间 10000 s)**。在某些情况下(如不同的暴露时间、瞳孔大小、观察距离等)，尽管这些产品对人眼没有危害。但是理论上来说，由于强光光源的致盲作用，它们具有很高的二次曝光可能性。例如当注视其他明亮的光源(如前照灯)时，也会出现视力暂时下降和余像情况，也可能会导致不同程度的急躁、恼怒、视力受损等情形

除其他物质外，该器件的子组件还包含金属填充材料，包括银。金属填充材料可能会受到含残留侵蚀性物质的环境的影响。因此，我们建议客户在存储、生产和使用过程中尽量少将器件暴露于腐蚀性物质环境中。当使用上述测试条件进行测试时，器件在规定的测试持续时间内表现出了颜色的变化，但其各项性能的变化均未超出失效极限的定义。IEC60810中描述了相关的各项失效极限。

根据 JEDEC 46C文件的产品更改管理方法。该物性表的更新不会进行另行通知。

更多的应用信息，请访问 [www.osram-os.com/appnotes](http://www.osram-os.com/appnotes)

## 免责声明

### 语言

如中、英文文本描述有任何差异或偏差，以英文文本为准。

The English version of this document will prevail in case of any discrepancies or deviations between the Chinese and English document.

### 请注意!

该信息仅描述了组件的类型，不能视为对组件特征的保证。本公司保留对交付条款和设计更改的权利。由于技术要求，组件可能含有危险物质。

如需咨询相关类型的信息，请联系我们的销售组织。

如需打印或下载，请自行在我们网站上寻找最新版本。

### 包装

请使用您所知的回收操作员。我们亦可帮助您与离您最近的销售办事处联系。

若双方另行存在协议，在您事先对包装材料已进行分类的前提下，我们亦可回收包装材料，但贵方必须承担运输费用。对于退回给我们的包装材料，若未事先分类或我司并无义务接收的，我们将向您收取相关回收费用并开具发票。

### 产品安全设备/应用或医疗设备/应用

我们的组件并非开发、构建或测试用作安全相关组件或应用于医疗设备，亦不适格适合在该等设备的模组或系统层面使用。

如果买方或买方供货的终端客户考虑在产品安全设备/应用或医疗设备/应用中我们的组件，买方和/或客户必须立即通知我们的当地销售伙伴，由我方和买方和/或客户将就客户的特定需求进行分析和协调。

## 词汇表

- 1) **波长:** 波长通常在25 ms电流脉冲持续时间内进行测试，公差为 $\pm 1$  nm。
- 2) **正向电压:** 正向电压通常在1 ms电流脉冲持续时间内进行测试，公差为 $\pm 0.1$  V。
- 3) **热电阻:**  $R_{th\ max}$ 以统计值 ( $6\sigma$ ) 为基础。
- 4) **亮度:** 亮度组通常在25 ms电流脉冲持续时间内进行测试，公差为 $\pm 11\%$
- 5) **典型值:** 由于半导体器件制造工艺的特殊条件，技术参数的典型数据或计算相关性只能反映统计数字。这些参数不一定对应每个产品的实际参数，可能不同于产品的典型数据和计算相关性或典型特性线。如有要求（例如由于技术改进），这些典型数据会被更改，恕不另行通知。
- 6) **特性曲线:** 如图形线段断开，即可预期同一封装单元内的单个器件之间的差异会较大。
- 7) **测量公差:** 除非图纸中另有说明，公差表示为 $\pm 0.1$ ，尺寸表示为mm。
- 8) **编带和卷料:** 所有尺寸和公差均遵循IEC 60286-3，单位为mm。

## 修订历史

版本	日期	修改
1.0	2019-01-02	初始版本
1.1	2019-07-31	订货办法
1.2	2021-09-30	品牌
1.3	2022-05-05	品牌 新布局



EU RoHS and China RoHS compliant product

此产品符合欧盟 RoHS 指令的要求；  
按照中国的相关法规和标准，  
不含有毒有害物质或元素。

**Published by ams-OSRAM AG**

Tobelbader Strasse 30, 8141 Premstaetten, Austria

Phone +43 3136 500-0

[ams-osram.com](http://ams-osram.com)

© All rights reserved

