



Wenn ein Steckplatz nicht verwendet wird, muss ein Blindstopfen eingesetzt werden, damit die Schutzart IP67 erreicht wird.

If a connector is not used, it will be necessary to install a blanking plug to achieve protection index IP67.

Si un connecteur n'est pas utilisé, il faut installer un bouchon d'obturation pour respecter l'indice de protection IP67.

Si no se utiliza un conector, es necesario instalar un tapón de obturación para respetar el índice de protección IP67.

Se non è utilizzato un connettore, è necessario installare un tappo d'otturazione per rispettare la classe di protezione IP67.

Se um conector não for utilizado, é preciso instalar um tampão de obturação. Para respeitar o índice de proteção IP67.

Art.-Nr. 55085

V 1.7 10.02.16 pl / as

Murrelektronik GmbH

D-71570 Oppenweiler
Falkenstraße 3
Info@murrelektronik.com

Telefon +49(0)7191/47-0
Telefax +49(0)7191/47-130
http://www.murrelektronik.com

EtherNet/IP™

55085
IMPACT67 E DI16

55086
IMPACT67 E DI8 DO8/2

55087
IMPACT67 E DO8/2

55088
IMPACT67 E DO 16/0,5A



IND. CONT. EQ.
SAPH
0°C ≤ TA ≤ 55°C



"Nur in NFPA 79 Anwendungen verwenden."

"Selbstanschließbare Stecker können beim Hersteller angefragt werden.
Wenden Sie sich bitte an den Hersteller."

Wichtig: In diesem Dokument ist lediglich die Montage des Verteilers beschrieben. Zusätzliche Informationen sowie die Sicherheitsvorschriften finden Sie in dem technischen Handbuch 55368

Important: This document only describes the installation of the distributor. Additional information and the safety instructions can be found in the technical manual 55368

Important: Ce document décrit uniquement l'installation du répartiteur. Les informations Complémentaires ainsi que les consignes de sécurité sont dans le manuel technique 55368

Importante: Este documento describe solamente la instalación del modulo. Las informaciones Complementarias, así como las consignas de seguridad se encuentran en el 55368 del manual técnico.

Importante: Questo documento descrive unicamente l'installazione del ripartitore. Le informazioni complementari come anche le disposizioni di sicurezza sono nel manuale tecnico 55368

Importante: Este documento describe solamente la instalación del modulo. Las informaciones Complementarias, así como las consignas de seguridad se encuentran en el 55368 del manual técnico.

⚠️ WARNUNG / DANGER / DANGER / PERIGO / PERICOLO / PELIGRO

GEFÄHRLICHE SPANNUNG

Vor dem Arbeiten an dem Gerät dessen Stromversorgung abschalten. Elektrischer Schlag mit Lebensgefahr bzw. schweren Verletzungen

HAZARDOUS VOLTAGE

Disconnect all power before servicing the equipment. Electric shock will result in death or serious injury

TENSION DANGEREUSE

Coupez l'alimentation avant de travailler sur cet appareil. Une électrocution entrainera la mort ou des blessures graves.

TENSION DANGEREUSE

Desligue a alimentação antes de trabalhar neste aparelho. Uma electrocussão ocasionará a morte ou ferimentos graves.

TENSION PERICOLOSA

Scollegare l'apparecchio dalla presa di corrente prima di qualsiasi intervento. Una scarica elettrica potrebbe causare la morte o gravi lesioni.

TENSIÓN PELIGROSA

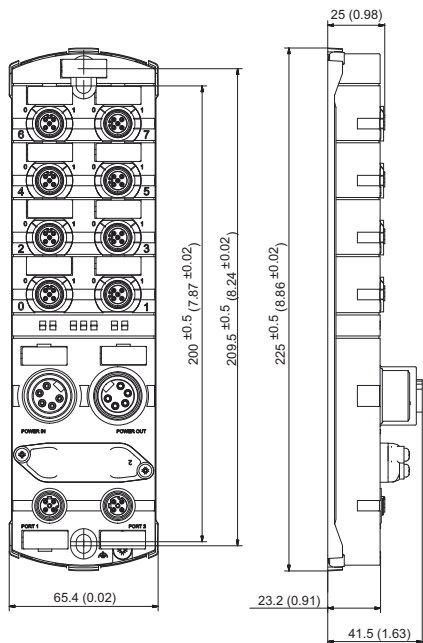
Desconecte toda alimentación antes de realizar el servicio. Una descarga eléctrica podría provocar la muerte o lesiones serias.

Murrelektronik GmbH

D-71570 Oppenweiler
Falkenstraße 3
Info@murrelektronik.com

Telefon +49(0)7191/47-0
Telefax +49(0)7191/47-130
http://www.murrelektronik.com

IMPACT67 E



1 $1,2^{+0,2} \text{ Nm}$
 $10,7^{+1,8} \text{ lbf-in}$

FE

Max. 10 cm
≥ 2,5 mm²

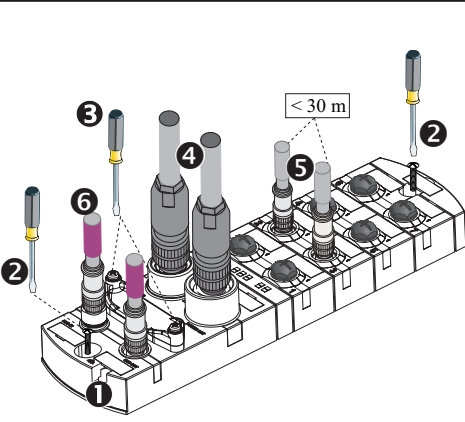
Zubehör / accessories / accessoire /
los accesorios / accessori / acessórios:
Art.-No.: 4000-71001-0410004

2 $3^{+0,1} \text{ Nm}$
 $26,54^{+0,9} \text{ lbf-in}$

3 $0,3^{-0,1} \text{ Nm}$
 $2,6^{-0,9} \text{ lbf-in}$

4 $7/8''$ $1,5^{+0,2} \text{ Nm}$
 $13,27^{+1,8} \text{ lbf-in}$

Zubehör / accessories / accessoire /
acessórios / accessori / acessórios:
blind plug
Art.-No.: 55385 (plastic)
or
Art.-No.: 55390 (metal)
torque screwdriver for 7/8''
Art.-No.: 7000-99104-0000000



5 **M12** $0,6^{+0,1} \text{ Nm}$
 $5,31^{+0,9} \text{ lbf-in}$

6 Zubehör / accessories / accessoire /
acessórios / accessori / acessórios:
torque screwdriver for M12
Art.-No.: 7000-99102-000 0000

blind plug
Art.-No.: 58627
x 10

IMPACT67 E

A **IMPACT67 E DI16**

M12

Pin 1	+24V Us / 0,2A
Pin 2	DI 10-17
Pin 3	0V
Pin 4	DI 00-07
Pin 5	

A **IMPACT67 E DI8 DO8**

M12 0, 1, 2, 3		M12 4, 5, 6, 7	
Pin 1	n.c.	Pin 1	24V Us / 0,2A
Pin 2	DO 04-07	Pin 2	DI 04-07
Pin 3	0V	Pin 3	0V
Pin 4	DO 00-03	Pin 4	DI 00-03
Pin 5		Pin 5	

DO: 8x 2A

A **IMPACT67 E DO8**

M12 0, 2, 4, 6		M12 1, 3, 5, 7	
Pin 1	n.c.	Pin 1	n.c.
Pin 2	n.c.	Pin 2	n.c.
Pin 3	0V	Pin 3	0V
Pin 4	DO 00,02, DO 04,06	Pin 4	DO 01,03, DO 05,07
Pin 5		Pin 5	

DO: 8x 2A

A **IMPACT67 E DO16**

Pin 1	n.c.
Pin 2	DO 10-17
Pin 3	0V
Pin 4	DO 00-07
Pin 5	

DO: 16x 0,5 A

B **POWER IN** **POWER OUT**

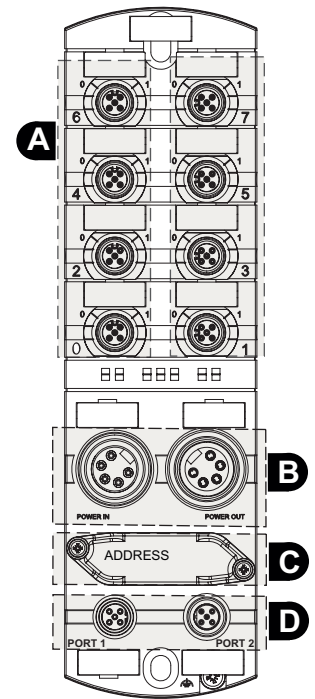
Pin 1	0V
Pin 2	0V
Pin 3	
Pin 4	+24V U _S / max. 9 A
Pin 5	+24V U _A / max. 9 A

C **Adressierung / Addressage / Addressing /
Direccionamiento / Indirizzamento /
Endereçamento :**

IP Address

Byte 1	0	- DHCP / BOOTP
Byte 2	1 ... 254	- IP Address Byte 4
Byte 3	255 ... 997	- DHCP / BOOTP
Byte 4	998	- Factory setting
	999	- Static IP
	DEFAULT	192.168.100.6

x100 x10 x1



D **PORT 1 / 2**

Pin 1	TD +
Pin 2	RD +
Pin 3	TD -
Pin 4	RD -
Pin 5	n.c.
Gewinde Thread Filet Rosca Filetto Rosca	