NUMBER 178136

3rd ANGLE PROJECTION

METRIC

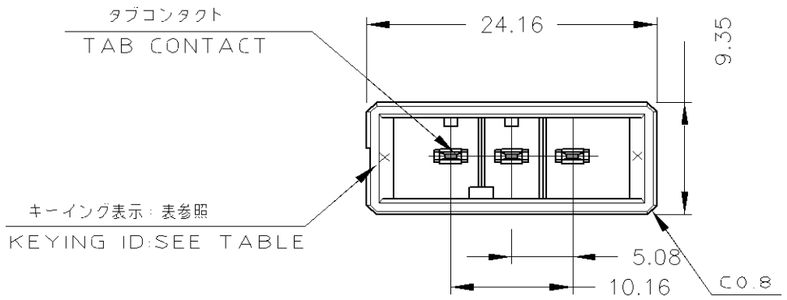

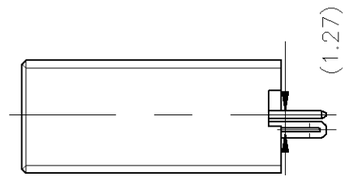

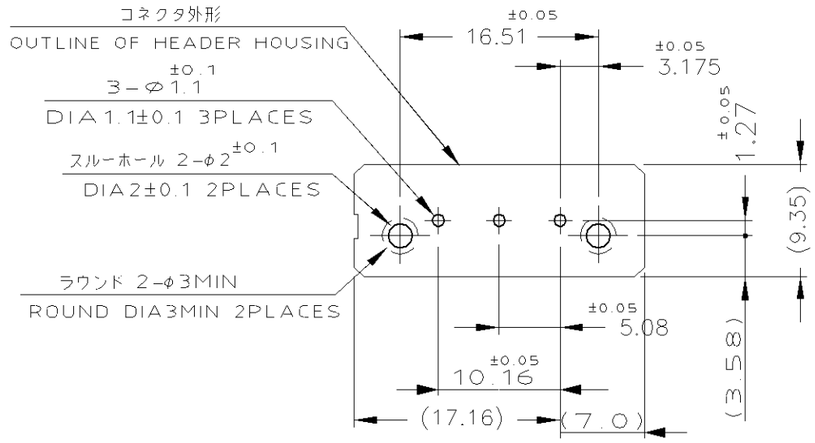

推奨基板取付け穴寸法

PC 基板厚：1.6±0.1
（非累積公差）
（コネクタ搭載面）

RECOMEND PC BOARD HOLE PATTERN

PC BOARD THICKNESS:1.6±0.1
(NOT ACCUMULATE TOLERANCE)
(CONNECTOR MOUNT SIDE)

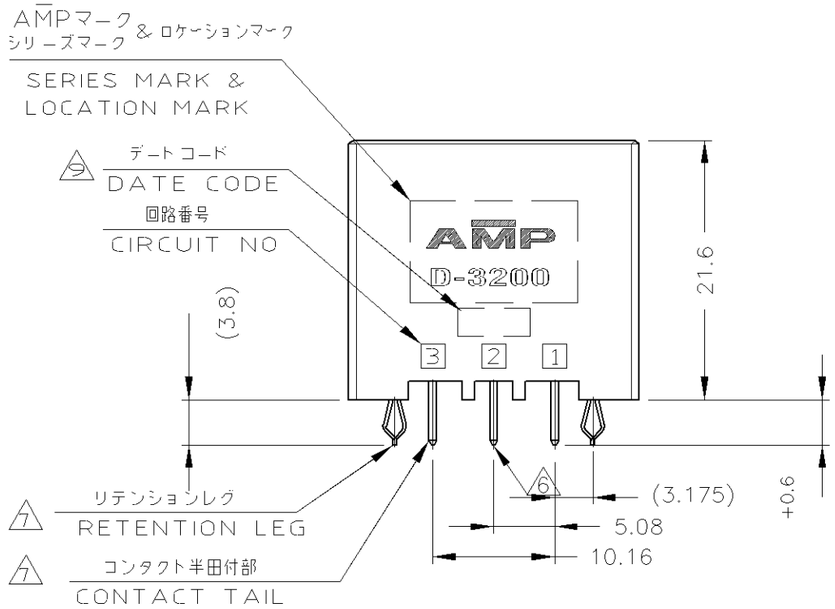

1. 材料：ハウジング：ガラス入り熱可塑性
ポリエステル樹脂（94V−0），色：黒
コンタクト：銅合金
リテンションレグ：銅合金

2. めっき：コンタクト 全面Ni下地
接触部：0.38μm MIN金めっき

3. めっき：コンタクト 全面Ni下地
接触部：0.76μm MIN金めっき

4. めっき：コンタクト 全面Ni下地
接触部：2.0 μm MINスズめっき

~~5. めっき：リテンションレグとコンタクト半田付部 ニッケル下地の上に半田めっき~~

6. 5-178136-2,6-178136-2については、
2番ピンは無しとする。

7. めっき：
リテンションレグとコンタクト半田付部 ：ニッケル下地の上にスズめっき

8. 文字の形状、大きさ、および位置については、大略を示すものであり、
詳細を示すものではありません。

9. 4桁の数字及びアルファベットを含む5桁の数字により製造ロットを示す。

1. MATERIAL:HOUSING:GLASS FILED THERMO
PLASTIC,POLYESTER(94V-0),COLOR:BLACK
CONTACT:COPPER ALLOY
RETENTION LEG:COPPER ALLOY

2. FINISH(CONTACT AREA):0.38μmMIN GOLD PLATING
OVER Ni PLATING

3. FINISH(CONTACT AREA):0.76μmMIN GOLD PLATING
OVER Ni PLATING

4. FINISH(CONTACT AREA):2.0 μ mMIN TIN
PLATED OVER NICKEL

~~5. FINISH(RETENTION LEG): TIN-LEAD PLATED (CONTACT TAIL) OVER NICKEL~~

6. IN CASE OF 5-178136-2,6-178136-2, TAB CONT OF
NO.2 IS PULLED OUT.

7. FINISH(RETENTION LEG): TIN PLATED
(CONTACT TAIL) OVER NICKEL

8. THE SHAPE,SIZE AND POSITION OFTHE CHARACTER
SHOW THE OUTLINE THEY DON'T SHOW DETAILS

9. THE DATE CODE SHOW PRODUCTION LOT BY NUMBER.
THE NUMBER MAKE UP THE NUMBER OF FOUR COLUMS
OR FIVE COLUMS. (INCLUDE THE ALPHABET)

					KEYING LOCATION	KEYING	FINISH	製品番号 PART NO.
					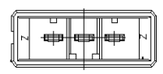	Z	7 4	3-178136-5
							7 2	7-178136-2
					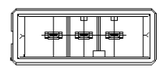	Y	7 4	2-178136-5
							7 3	2-178136-3
							7 2 6	6-178136-2
							7 2	2-178136-2
					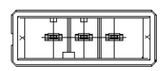	X	7 4	1-178136-5
							7 3	1-178136-3
							7 2 6	5-178136-2
							7 2	1-178136-2

LTR	REVISION RECORD	DR	CHK	DATE
H8	REVISED	H.U	N.Y	21DEC 11
H7	REVISED	H.U	N.Y	29NOV 11
H6	REVISED PER ECO-11-005030	RK	HMR	24MAR 11

TE Connectivity

WIRE RANGE	mm²(AWG −)
INSULATION DIA	− mmφ
MATERIAL	SEE NOTE 注記参照
FINISH	SEE NOTE 注記参照
DR.	19 APR 94 N.Matsubara
DE.	19 APR 94 N.Matsubara
CHK.	20 APR 94 S.MANABE
APP.	20 APR 94 S.MANABE

NAME
DYNAMIC D-3200 5.08PITCH(V)
3 POS.HDR CONN.ASS'Y

一般公差 (GENERAL TOLERANCE)
10以下 ： ±0.3
10を超え 30以下 ： ±0.4
30を超え100以下 ： ±0.45
角 度 ： ±3°

SIZE	LOC	NUMBER
A3	J	C-178136

SCALE	REV.	SHEET
2-1	H8	1 OF 1

DIMENSIONS IN MILLIMETERS. DO NOT SCALE PRINT

PRINT DIST

(CUSTOMER DRAWING) 顧客用図面