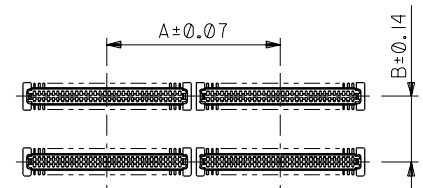


推奨基板寸法
RECOMMENDED PCB PATTERN LAYOUT
(SCALE 2-1)

注) NOTES

1. 材質 MATERIAL
ハウジング: ガラス入りLCP、白色、UL94V-0
HOUSING: G.F.LCP, WHITE, UL94V-0
ターミナル: 燐青銅 (t=0.2)
TERMINAL: PHOSPHOR BRONZE
2. メッキ仕様 PLATING
接点部: 金メッキ0.76µmMIN.
CONTACT AREA: GOLD 0.76µmMIN.
半田付け部: 半田メッキ1.0µmMIN.
SOLDER TAIL AREA: TIN-LEAD 1.0µmMIN.
下地メッキ: ニッケルメッキ 2.0µmMIN.
UNDER-PLATING: NICKEL 2.0µmMIN.
3. 推奨基板厚 RECOMMENDED PCB THICKNESS
1.0±0.1mm MIN.
4. テール平坦度 TAIL COPLANARITY
テール平坦度は、0.1MAX.とする。
TAIL COPLANARITY TO BE 0.1MAX.
5. 本コネクタを同一基板上に複数個(2ヶ以上)実装の場合は、実装位置精度を下記の通りにしてください。尚、規格値満足の方法としては、ブラケット(位置出し用部品)の使用を勧めます。
THESE CONNECTORS TO BE MOUNTED ON A P.C. BOARD WITHIN THE FOLLOWING TOLERANCES WHEN USING MORE THAN 2 PIECES BETWEEN A SINGLE PAIR OF P.C. BOARD. WE RECOMMEND BRACKET TO MOUNT ON P.C. BOARD ACCURATELY.

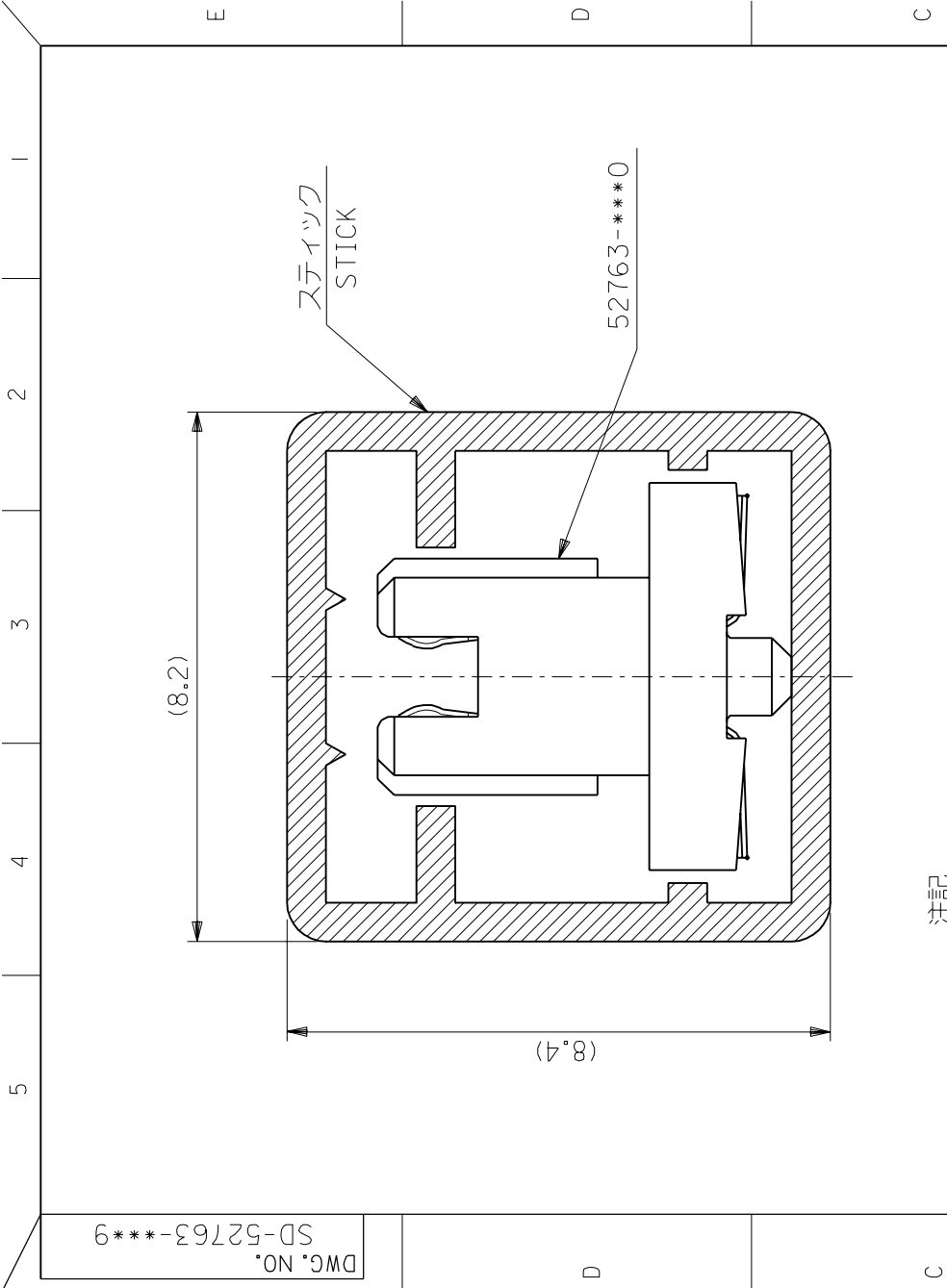


34.4	32.4	35.9	34.33	31	52763-0649	52763-0640	64
E	D	C	B	(A)	ステイキング梱包 TUBE PACKAGING	製品番号 ENG. NO.	極数 NO. OF CKTS.

材料 MATERIAL	注参照 SEE NOTES
仕上げ FINISH	注参照 SEE NOTES
適用電線範囲 WIRE RANGE	—
被覆外径 INS. RANGE	—
DRAWN BY	CHK'D BY
DR. DATE	DATE
APP'D BY	SCALE 4-1

molex MOLEX-JAPAN CO.,LTD. 日本モレックス株式会社	
REVISE ONLY ON CAD SYSTEM	
TITLE 名称 1.0 B-T0-B S/T REC. HS'G ASS'Y (WITH BOSS)	
DWG. NO. SD-52763-***0	REV A

角度 ANGLE	±3°
30以上 OVER	+0.3
10以上 30未満 UNDER	+0.25
10未満 UNDER	+0.2
一般公差 GENERAL TOLERANCES	記号 LTR 変更内容 REVISION RECORD



DWG. NO.
SD-52763-****09

注記
NOTES

1. スティック両端はキャップ止め。
BOTH ENDS WITH CAPS.
2. 全 長: 600±2
TOTAL LENGTH
3. 肉 厚: 0.6±0.2
THICKNESS

: MM
DIMENSIONS IN METRIC DO NOT SCALE DRAWING

角度	ANGLE	±3°
30 以上	OVER	±0.3
10 以上	未過	±0.25
10 以下	未過	±0.2
一般公差		
GENERAL TOLERANCES		

0	新規/作成 RELEASED	(T40087)	J.Y.I	94/02/16	日付 DATE
	変更内容 REVISION RECORD		DR	CHK.	
材料 MATERIAL スティック: ポリ塩化ビニル STICK: P.V.C					
仕上げ FINISH — #					
適用電線範囲 WIRE RANGE — #					
被覆外径 INS. RANGE — #					
DRAWN BY <i>Magarant</i> CHK'D BY <i>Y.I.Ts</i>					
APP'D BY <i>Y.I.Ts</i> 尺度 SCALE 10 - 1					

15	52763-0649	64
梱包数 QUANTITY	ENG. No.	極数 NO. OF CKTS.

MOLEX-JAPAN CO.,LTD.
molex 日本モレックス株式会社

REVISE ONLY ON CAD SYSTEM
TITLE 名称
52763-****0
STICK PACKAGING

DWG. NO.	REV
SD-52763-****9	0

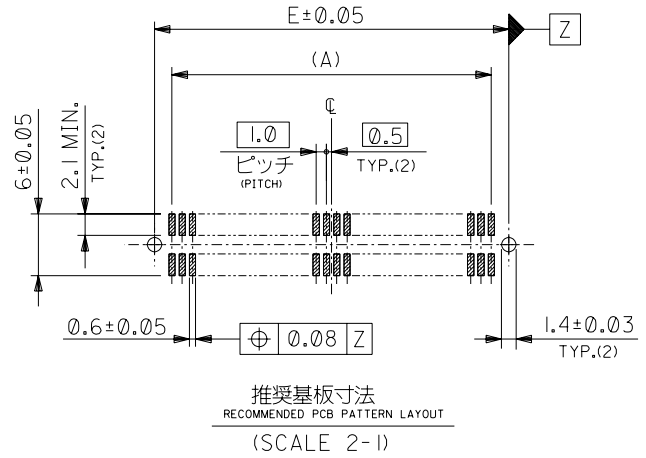
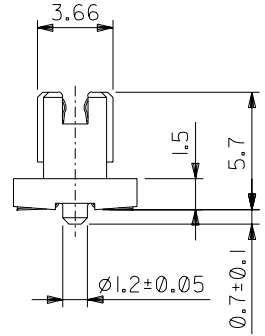
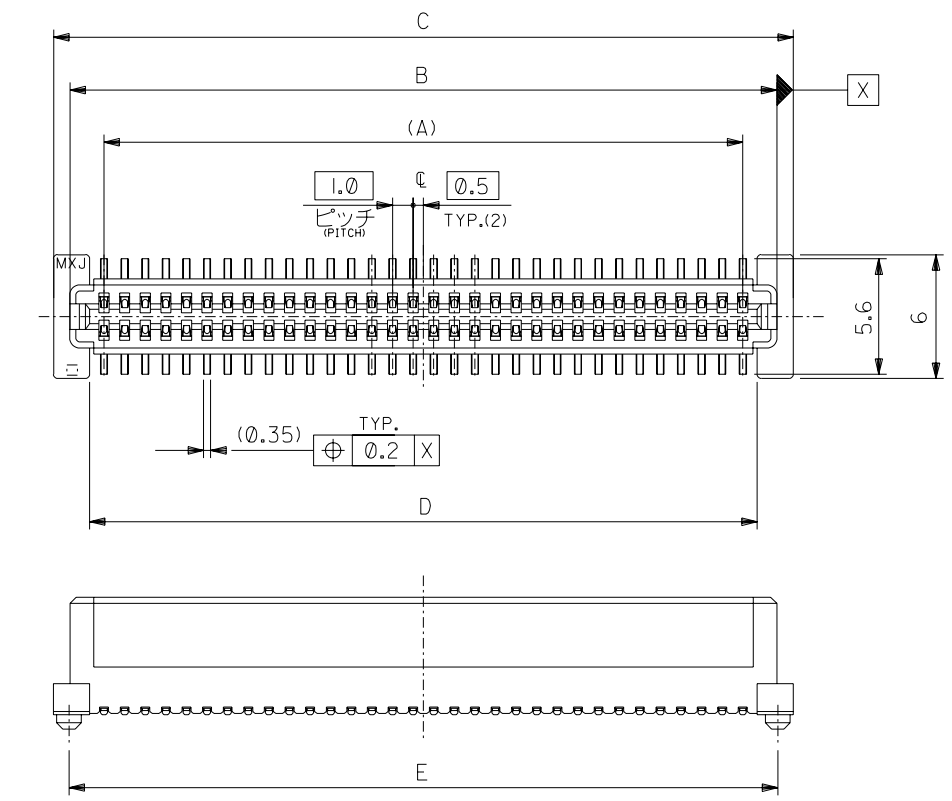
ZF3:110.031SP52763.DGN

THIS DRAWING CONTAINS INFORMATION THAT IS PROPRIETARY TO MOLEX(JAPAN) AND SHOULD NOT BE USED WITHOUT WRITTEN PERMISSION
本図面は日本モレックス(株)の所有する情報を含むもので 当社の許可なく複製を禁止する。

FN-010(03)MX.1-33

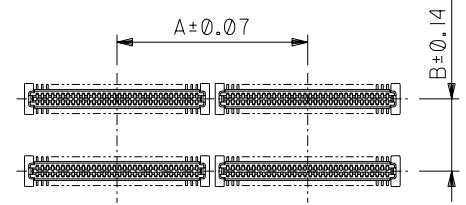
DWG. NO.
SD-52763-001

ALL DIMENSIONS IN METRIC DO NOT SCALE DRAWING



注) NOTES

- 材質 MATERIAL
ハウジング: ガラス入りLCP、白色、UL94V-0
HOUSING: G.F.LCP, WHITE, UL94V-0
ターミナル: 燐青銅 (t=0.2)
TERMINAL: PHOSPHOR BRONZE
- メッキ仕様 PLATING
接点部: 金メッキ 0.76 μmMIN.
CONTACT AREA: GOLD 0.76 μmMIN.
半田付け部: 錫メッキ 1.0 μmMIN.
SOLDER TAIL AREA: TIN 1.0 μmMIN.
下地メッキ: ニッケルメッキ 2.0 μmMIN.
UNDER-PLATING: NICKEL 2.0 μmMIN.
- 推奨基板厚 RECOMMENDED PCB THICKNESS
1.0 ± 0.1mm MIN.
- テール平坦度 TAIL COPLANARITY
テール平坦度は、0.1 MAX. とする。
TAIL COPLANARITY TO BE 0.1 MAX.
- 本コネクタを同一基板上に複数個(2個以上)実装の場合は、実装位置精度を下記の通りにしてください。尚、規格値満足の方法としては、ブラケット(位置出し用部品)の使用を勧めます。
THESE CONNECTORS TO BE MOUNTED ON A P.C. BOARD WITHIN THE FOLLOWING TOLERANCES WHEN USING MORE THAN 2 PIECES BETWEEN A SINGLE PAIR OF P.C. BOARD. WE RECOMMEND BRACKET TO MOUNT ON P.C. BOARD ACCURATELY.
- 本製品は 52763-0640 の鉛フリー品である。
THIS PRODUCT IS LEAD FREE OF 52763-0640.



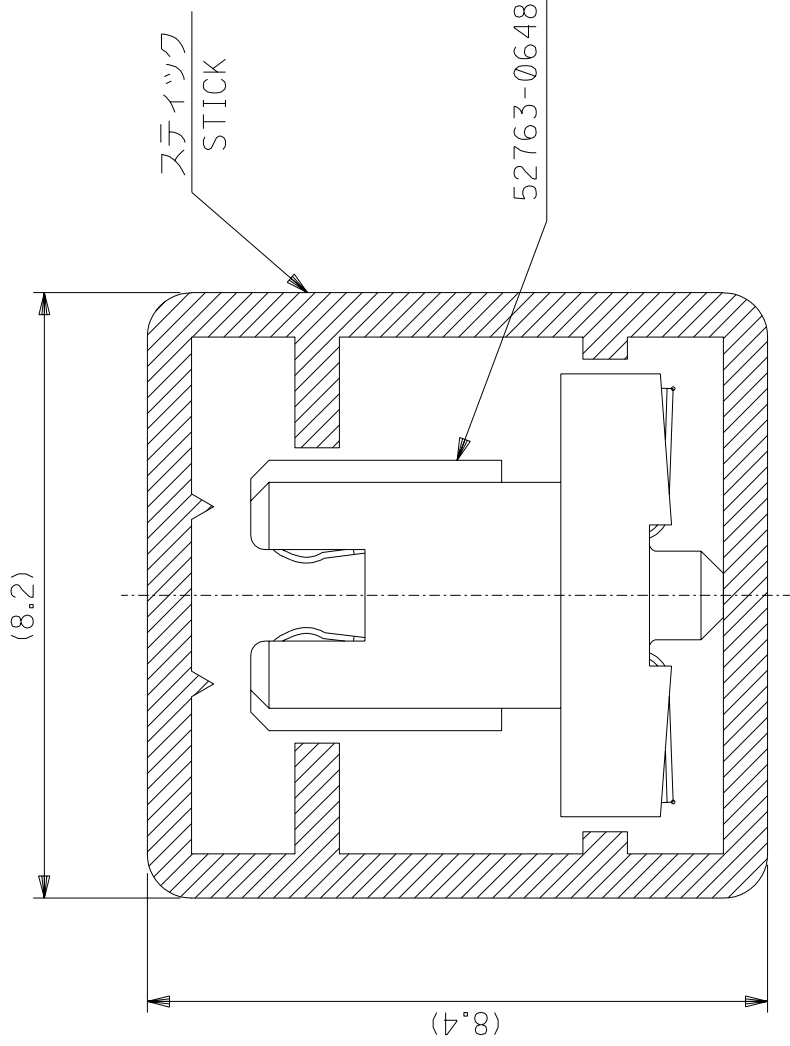
52763-***8	34.4	32.4	35.9	34.33	31	52763-6479	52763-0648	64
MODEL NO.	E	D	C	B	(A)	スティック梱包 TUBE PACKAGING	製品番号 MATERIAL NO.	極数 NO. OF CKTS.

材料 MATERIAL		注参照 SEE NOTES		molex MOLEX-JAPAN CO.,LTD. 日本モレックス株式会社	
仕上げ FINISH		注参照 SEE NOTES		REVISE ONLY ON CAD SYSTEM	
適用電線範囲 WIRE RANGE		—#—		TITLE 名称 1.0 B-T0-B	
被覆外径 INS. RANGE		—#—		(WITH BOSS) -LEAD FREE-	
DRAWN BY '04/03/15 M.NABEI		CHK'D BY '04/03/15 K.TOJO		DWG. NO.	
APP'D BY '04/03/15 M.SASAO		尺 度 SCALE —#—		SD-52763-001	
REV 0					

角度 ANGLE	±3°
30 以上 OVER	+0.3
10 以上 OVER 30 未満 UNDER	+0.25
未 満 UNDER	+0.2
一般公差 GENERAL TOLERANCES	

THIS DRAWING CONTAINS INFORMATION THAT IS PROPRIETARY TO MOLEX(JAPAN) AND SHOULD NOT BE USED WITHOUT WRITTEN PERMISSION
本図面は日本モレックス(株)の所有する情報を含むもので 当社の許可なく複製を禁止する。 EN-01C(032)MXJ-32

DWG. NO. SD-52763-002



注記
NOTES

1. スティック両端はキャップ止め。
BOTH ENDS WITH CAPS.
2. 全 長: 6.00 ± 2
TOTAL LENGTH
3. 肉 厚: 0.6 ± 0.2
THICKNESS
4. 本製品は 52763-0649 の鉛フリー品である。
THIS PRODUCT IS LEAD FREE OF 52763-0649.

DIMENSIONS IN METRIC DO NOT SCALE DRAWING
: MM

角度	ANGLE	±3°
30以上	OVER	+0.3
10以上	OVER	+0.25
10未満	UNDER	+0.2
一般公差 GENERAL TOLERANCES		

材料 MATERIAL スティック: ポリ塩化ビニル STICK: P.V.C		52763**79	
仕上げ FINISH		MODEL NO.	
適用電線範囲 WIRE RANGE		—#—	
被覆外径 INS. RANGE		—#—	
DRAWN BY: 04/03/15 M.NABEI		CHK'D BY: 04/03/15 K.TOJO	
DR. 04/03/15		APP'D BY: 04/03/15	
REVISION RECORD		SCALE: —#—	
記号 LTR	変更内容 REVISION	日付 DATE	尺度 SCALE

15	52763-6479	64
梱包数 QUANTITY	MATERIAL NO.	種数 NO. OF CKTS.

MOLEX-JAPAN CO.,LTD. 日本モレックス株式会社	
REVISE ONLY ON CAD SYSTEM	
TITLE 名称	
52763-***8 STICK PACKAGING -LEAD FREE-	
DWG. NO.	REV
SD-52763-002	0